



MANUAL PARA LLENAR EL FORMULARIO DE INSCRIPCIÓN DEL TERCER CONCURSO PÚBLICO PARA LA PROVISIÓN DE DOCENTE A CONTRATO DE LA UNIVERSIDAD NACIONAL AUTÓNOMA DE CHOTA 2020

ANTES DE EMPEZAR, USE NAVEGADOR "GOOGLE CHROME" E INICIAR SESIÓN CON UN CORREO "GMAIL", SI NO HA INICIADO SESIÓN NO PODRÁ LLENAR EL FORMULARIO DE INSCRIPCIÓN.

Cuando esté disponible el link para el registro a través del formulario web, ingresará y verá la siguiente pantalla; deberá llenar los datos solicitados.

Formulario de inscripción para el segundo concurso público para la provisión de docente a contrato de la Universidad Nacional Autónoma de Chota 2020

Se suplica leer y revisar con atención los datos que registra, la Universidad no se hace responsable por los errores en los que incurra al llenar el formulario.

El nombre y la foto asociados a tu cuenta de Google se registrarán cuando subas archivos y envíes este formulario. ¿No es tuya la dirección ejemplo@gmail.com? 1

[Cambiar de cuenta](#)

*Obligatorio

APELLIDOS *

Apellido1 Apellido2 2

1. Le indica con que correo ha iniciado sesión.
2. Escriba su/sus apellido(s) completo(s)



NOMBRES *

Nombre1 Nombre2 **3**

Número de DNI de postulante *

12345678 **4**

Correo electrónico *

Gmail de preferencia

ejemplo@gmail.com **5**

Número de teléfono móvil *

9 dígitos

123456789 **6**

3. Escriba su/sus nombre(s) completo(s)
4. Escriba su número de DNI
5. Escriba su correo electrónico (de preferencia gmail)
6. Escriba su número telefónico



Número de plaza a la que postula *

9 dígitos

123456789

100

7

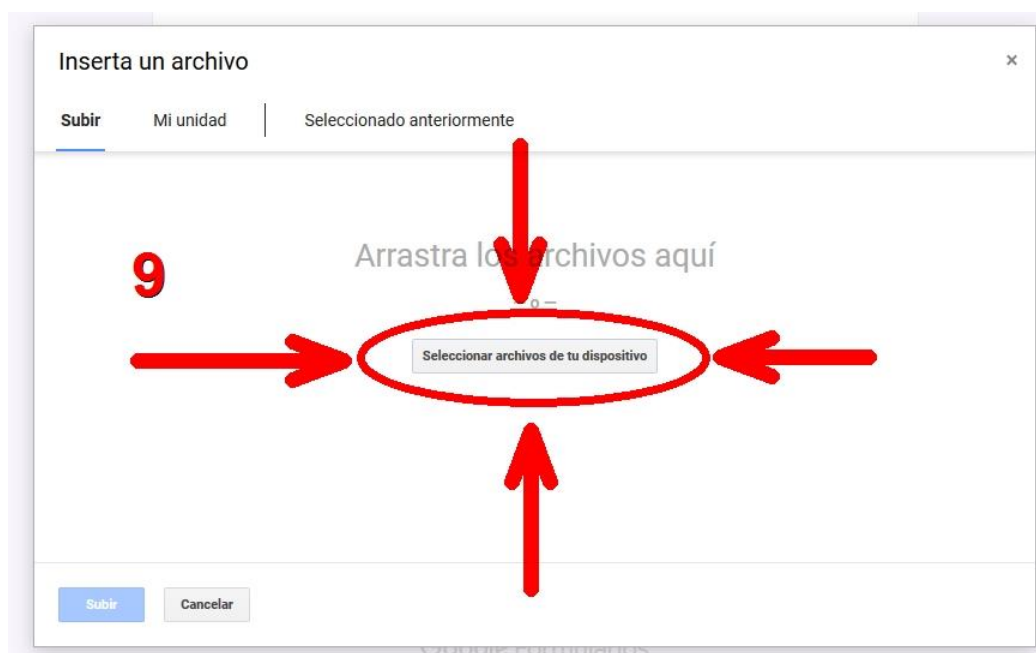
Archivo PDF

Añadir archivo

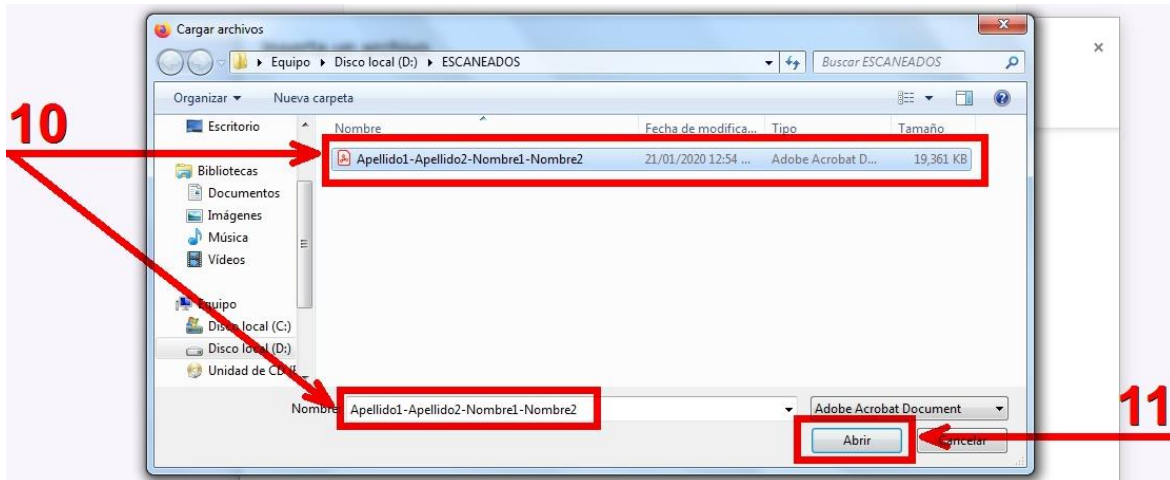
8

Enviar

7. Escriba el número de plaza a la que postula
8. Clic en el Botón **"Añadir archivo"**



9. Clic en el botón **"Seleccionar archivos de tu dispositivo"**



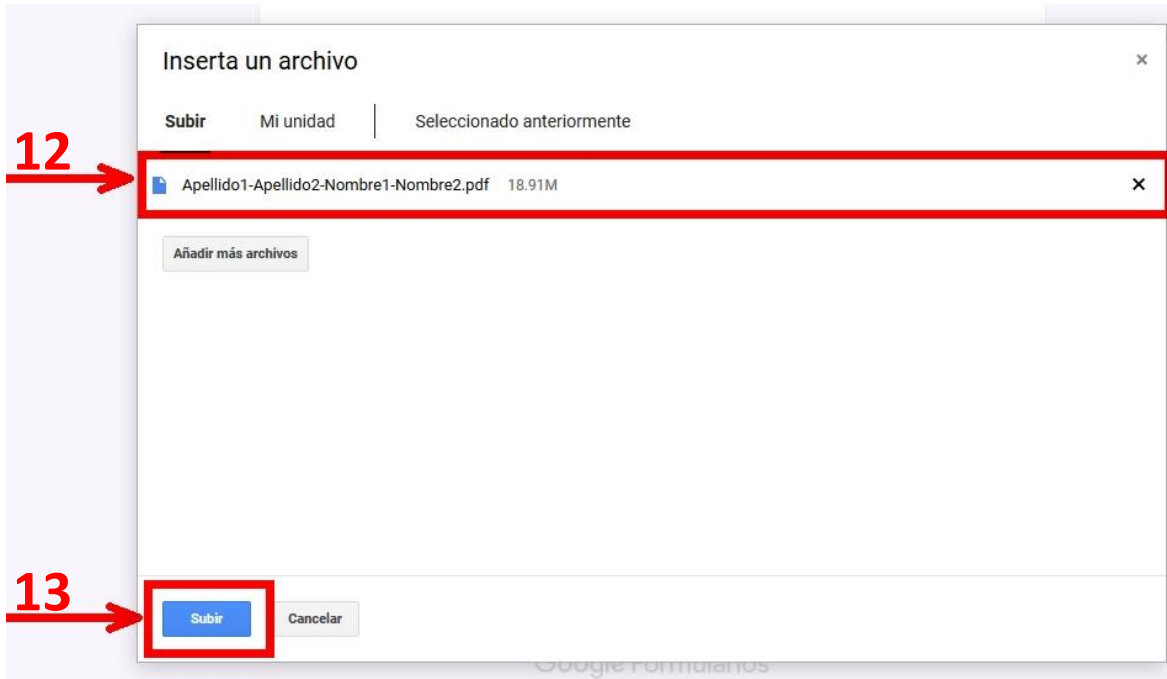
10. Seleccionamos el archivo PDF que contiene la documentación solicitada según el reglamento, y los criterios de orden establecidos en el mismo (cuando seleccionemos, aparecerá el nombre del archivo en la barra **“Nombre”**); recuerde además que el archivo debe tener el nombre completo del postulante con el formato siguiente: **“Apellido1-Apellido2-Nombre1-Nombre2”**.

Ejemplos:

“Mendoza-Reyes-Ronald-José”

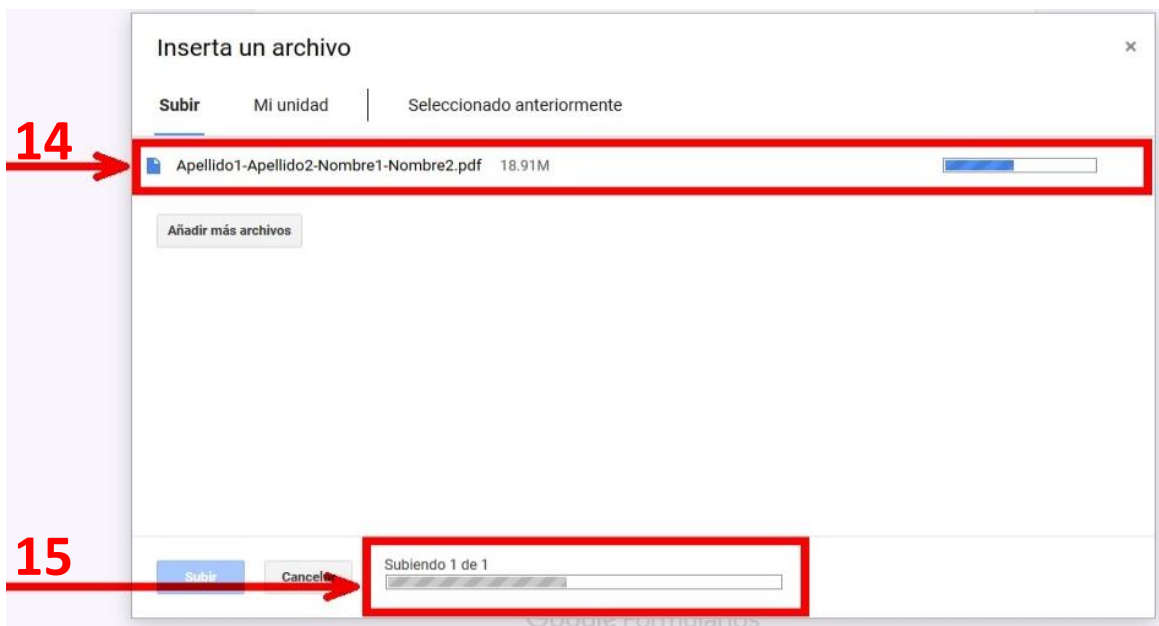
“Santacruz-Smith-Denis”

11. Clic en el botón **“Abrir”**



12. El archivo aparecerá de la siguiente forma, nombre de archivo y peso del mismo.

13. Clic en el botón "Subir".



14. El archivo comenzará a cargarse y nos dará una barra de avance de carga.

15. De igual manera, en la parte inferior se apreciará la barra de avance de carga.



16

17

Archivo PDF *

PDF Apellido1-Apellido... X

Enviar

Página 1 de 1

Nunca envíes contraseñas a través de Formularios de Google.

Este formulario se creó en Universidad Nacional Autónoma de Chota. [Notificar uso inadecuado](#)

Google Formularios

16. Cuando finalice automáticamente volverá al formulario de inscripción, aparecerá el archivo cargado.
17. Clic en el botón **“Enviar”** para enviar los datos del formulario y finalizar su inscripción.

18

Segundo concurso público para la provisión de docente a contrato de la Universidad Nacional Autónoma de Chota 2020

Su inscripción se ha realizado correctamente

Este formulario se creó en Universidad Nacional Autónoma de Chota. [Notificar uso inadecuado](#)

18. Para finalizar, cargará la siguiente pantalla notificándole: **“Su inscripción se ha realizado correctamente”**.