



MANUAL PARA LLENAR EL FORMULARIO DE INSCRIPCIÓN DEL
CUARTO CONCURSO PÚBLICO PARA LA PROVISIÓN DE DOCENTE A
CONTRATO DE LA UNIVERSIDAD NACIONAL AUTÓNOMA DE CHOTA
2020

ANTES DE EMPEZAR, USE NAVEGADOR “GOOGLE CHROME” E INICIAR SESIÓN CON UN CORREO “GMAIL”, SI NO HA INICIADO SESIÓN NO PODRÁ LLENAR EL FORMULARIO DE INSCRIPCIÓN.

Cuando esté disponible el link para el registro a través del formulario web, ingresará y verá la siguiente pantalla; deberá llenar los datos solicitados.

Formulario de inscripción para el segundo concurso público para la provisión de docente a contrato de la Universidad Nacional Autónoma de Chota 2020

Se suplica leer y revisar con atención los datos que registra, la Universidad no se hace responsable por los errores en los que incurra al llenar el formulario.

El nombre y la foto asociados a tu cuenta de Google se registrarán cuando subas archivos y envíes este formulario. ¿No es tuya la dirección ejemplo@gmail.com? **1**

[Cambiar de cuenta](#)

*Obligatorio

APELLIDOS *

Apellido1 Apellido2 **2**

1. Le indica con que correo ha iniciado sesión.
2. Escriba su/sus apellido(s) completo(s)



NOMBRES *

Nombre1 Nombre2

3

Número de DNI de postulante *

12345678

4

Correo electrónico *

Gmail de preferencia

ejemplo@gmail.com

5

Número de teléfono móvil *

9 dígitos

123456789

6

3. Escriba su/sus nombre(s) completo(s)
4. Escriba su número de DNI
5. Escriba su correo electrónico (de preferencia gmail)
6. Escriba su número telefónico



Número de sistema interno
9 dígitos
123456789

Número de plaza a la que postula *

100

Archivo PDF

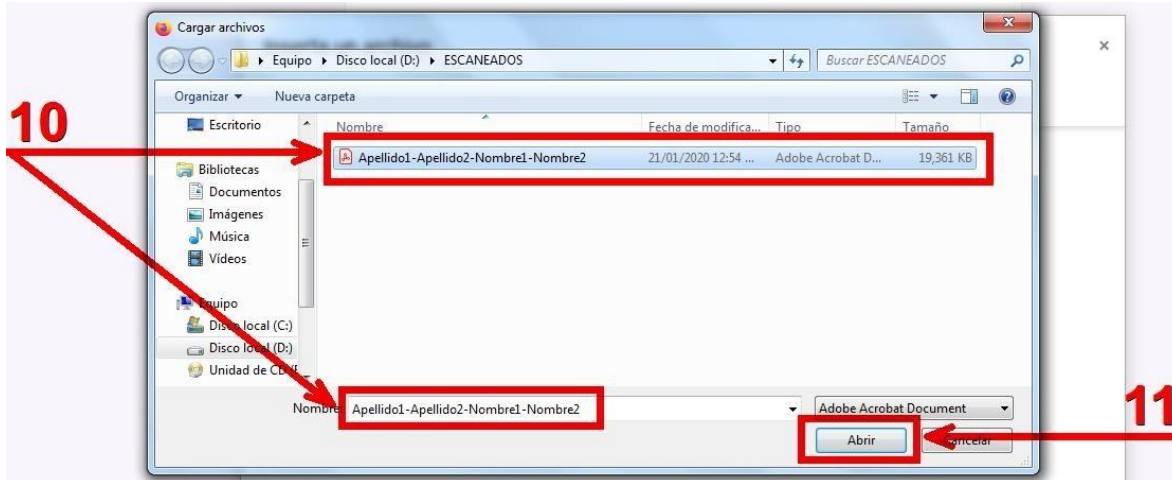
Añadir archivo

Enviar

7. Escriba el número de plaza a la que postula
8. Clic en el Botón “Añadir archivo”



9. Clic en el botón “Seleccionar archivos de tu dispositivo”



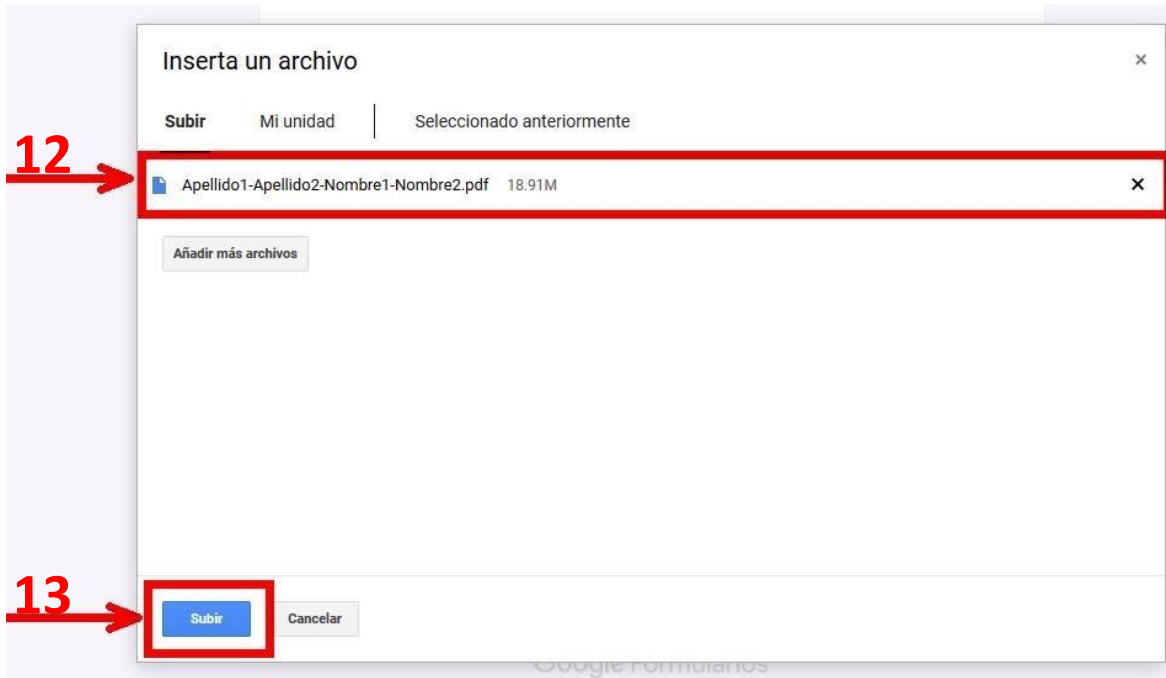
10. Seleccionamos el archivo PDF que contiene la documentación solicitada según el reglamento, y los criterios de orden establecidos en el mismo (cuando seleccionemos, aparecerá el nombre del archivo en la barra “Nombre”); recuerde además que el archivo debe tener el nombre completo del postulante con el formato siguiente: “Apellido1- Apellido2 - Nombre1 - Nombre2”.

Ejemplos:

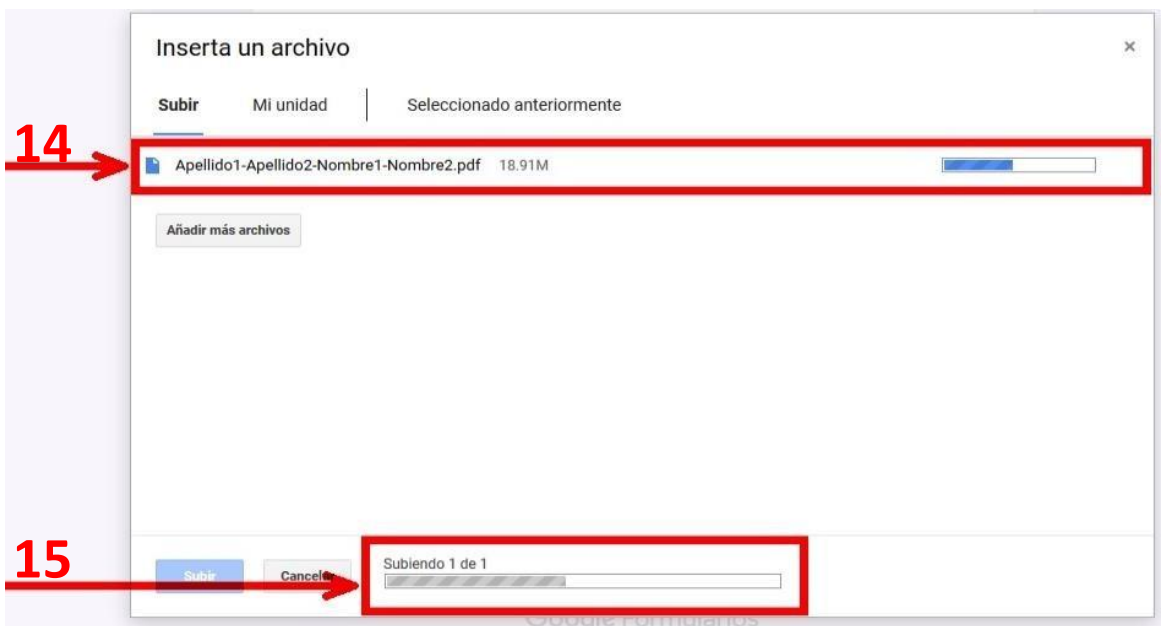
“Mendoza-Reyes-Ronald-José”

“Santacruz-Smith-Denis”

11. Clic en el botón “Abrir”



12. El archivo aparecerá de la siguiente forma, nombre de archivo y peso del mismo.
13. Clic en el botón “Subir”.



14. El archivo comenzará a cargarse y nos dará una barra de avance de carga.
15. De igual manera, en la parte inferior se apreciará la barra de avance de carga.



16

17

Archivo PDF *

PDF Apellido1-Apellid... X

Enviar

Página 1 de 1

Nunca envíes contraseñas a través de Formularios de Google.

Este formulario se creó en Universidad Nacional Autónoma de Chota. [Notificar uso inadecuado](#)

Google Formularios

16. Cuando finalice automáticamente volverá al formulario de inscripción, aparecerá el archivo cargado.
17. Clic en el botón “**Enviar**” para enviar los datos del formulario y finalizar su inscripción.

18

Segundo concurso público para la provisión de docente a contrato de la Universidad Nacional Autónoma de Chota 2020

Su inscripción se ha realizado correctamente

Este formulario se creó en Universidad Nacional Autónoma de Chota. [Notificar uso inadecuado](#)

18. Para finalizar, cargará la siguiente pantalla notificándole: “**Su inscripción se ha realizado correctamente**”.