



MANUAL PARA LLENAR EL FORMULARIO DE INSCRIPCIÓN DEL POSTULANTE AL PROCESO DE ADMISIÓN POR TRASLADO EXTERNO EXTRAORDINARIO (TEE)

**ANTES DE EMPEZAR, USE NAVEGADOR "GOOGLE CHROME" E
INICIAR SESIÓN CON UN CORREO "GMAIL", SI NO HA INICIADO
SESIÓN NO PODRÁ LLENAR EL FORMULARIO DE INSCRIPCIÓN.**

Cuando esté disponible el link para el registro a través del formulario web, ingresará y verá la siguiente pantalla; deberá llenar los datos solicitados.

FORMULARIO DE INSCRIPCIÓN DEL
POSTULANTE AL PROCESO DE
ADMISIÓN POR TRASLADO EXTERNO
EXTRAORDINARIO (TEE)

El nombre, el nombre de usuario y la foto asociados a tu cuenta de Google se registrarán cuando subas archivos y envíes este formulario. ¿No es tuya la dirección **informatica@unach.edu.pe?** [Cambiar de cuenta](#) **1**

*Obligatorio

Apellido Paterno *

Tu respuesta **2**

Apellido Materno *

Tu respuesta **3**

1. Le indica con que correo ha iniciado sesión.
2. Escriba su apellido paterno
3. Escriba su apellido materno



Nombres *	
Nombre 1 Nombre 2	← 4
Fecha de Nacimiento *	
Fecha dd/mm/aaaa	← 5
Documento de Identidad *	
Elige	← 6
Número de Documento	
Tu respuesta	← 7

4. Escriba su (s) nombres
5. Ingrese su fecha de nacimiento: día/mes/año
6. Escoja su documento de identidad: Carné de extranjería o DNI
7. Ingrese el número de su documento de identidad



Sexo		
Elige		8
Departamento de nacimiento		
Tu respuesta		9
Provincia de nacimiento		
Tu respuesta		10
Distrito de nacimiento		
Tu respuesta		11

8. Ingrese su sexo: Masculino o Femenino
9. Escriba el departamento de su nacimiento
10. Escriba la provincia de su nacimiento
11. Escriba el distrito de su nacimiento



Departamento de residencia		
Tu respuesta		12
Provincia de residencia		
Tu respuesta		13
Distrito de residencia		
Tu respuesta		14
Número de celular *		
Tu respuesta		15

12. Escriba el departamento de su residencia
13. Escriba la provincia de su residencia
14. Escriba el distrito de su residencia
15. Ingrese su número celular

Número de celular *		
Tu respuesta		16
Correo electrónico *		
Tu respuesta		17
Siguiente		

16. Ingrese su número de celular




17. Ingrese su correo electrónico


Click en Siguiente

Carrera Profesional a la que Postula

Carrera Profesional a la que Postula *

Ingeniería Civil  18

Modalidad *

Traslado externo extraordinario (TEE)  19

Atrás Siguiente


18. Elija la carrera profesional a la que postula

19. Modalidad: Traslado externo extraordinario (TEE)


Click en Siguiente

Universidad de procedencia

Nombre de Universidad *

Tu respuesta  20

Tipo de Universidad *

Elige  21

Atrás Siguiente

20. Ingrese Nombre de universidad de procedencia

21. Elegir tipo de universidad: nacional o particular



Documentos a adjuntar

1. DNI
2. Certificado de estudios de la universidad de procedencia que acredite tener aprobados dos (2) ciclos o semestres o un anual con un mínimo de 30 créditos. En caso de no tenerlo al momento de la inscripción llenar la declaración jurada y adjuntarlo.
3. Constancia de Clasificación Socioeconómica (CSE) del Sistema de Focalización de Hogares (SISFOH).
4. Constancia original de ingreso de la universidad de procedencia.
5. Constancia de no haber sido separado de su institución de procedencia por medida disciplinaria o falta grave.

Documentos a adjuntar

[Añadir archivo](#)

Atrás **Enviar**

22. Debe adjuntar: [Añadir archivo](#) en un solo archivo pdf los documentos que se indican en estricto orden según lista:

Nombre de archivo: Apellido1- Apellido2-Nombre1-Nombre2.pdf

1. DNI
2. Certificado de estudios de la universidad de procedencia que acredite tener aprobados dos (2) ciclos o semestres o un anual con un mínimo de 30 créditos. En caso de no tenerlo al momento de la inscripción llenar la declaración jurada y adjuntarlo (**Declaración jurada se encuentra en la página web en Procesos de admisión: Traslado externo extraordinario**).
3. Constancia de Clasificación Socioeconómica (CSE) del Sistema de Focalización de Hogares (SISFOH).
4. Constancia original de ingreso de la universidad de procedencia.
5. Constancia de no haber sido separado de su institución de procedencia por medida disciplinaria o falta grave.

Arrastra los archivos aquí





23. Clic en el botón **“Seleccionar archivos de tu dispositivo”**
24. Seleccionamos el archivo PDF que contiene la documentación solicitada en el punto 22; recuerde además que el archivo debe tener el nombre completo del postulante con el formato siguiente: **“Apellido1- Apellido2-Nombre1-Nombre2”**.

Ejemplos:

“Pérez-Díaz-Juan-José”

“Sanchez-Vásquez-Juana”

25. Clic en el botón **“Abrir”**
26. El archivo aparecerá de la siguiente forma, nombre de archivo y peso del mismo.
27. Clic en el botón **“Subir”**.



28. El archivo comenzará a cargarse y nos dará una barra de avance de carga.
29. De igual manera, en la parte inferior se apreciará la barra de avance de carga.



Documentos a adjuntar

PDF Pérez-Díaz-Juan... X

Atrás Enviar

30. Cuando finalice automáticamente volverá al formulario de inscripción, aparecerá el archivo cargado.
31. Clic en el botón **“Enviar”** para enviar los datos del formulario y finalizar su inscripción.

FORMULARIO DE INSCRIPCIÓN DEL POSTULANTE AL PROCESO DE ADMISIÓN POR TRASLADO EXTERNO EXTRAORDINARIO (TEE)

Se inscripción se ha realizado correctamente

32. Para finalizar, cargará la siguiente pantalla notificándole: **“Su inscripción se ha realizado correctamente”**.