



MANUAL PARA LLENAR EL FORMULARIO DE INSCRIPCIÓN DEL SEGUNDO CONCURSO PÚBLICO PARA LA PROVISIÓN DE DOCENTE A CONTRATO DE LA UNIVERSIDAD NACIONAL AUTÓNOMA DE CHOTA 2021

ANTES DE EMPEZAR, USE NAVEGADOR "GOOGLE CHROME" E INICIAR SESIÓN CON UN CORREO "GMAIL", SI NO HA INICIADO SESIÓN NO PODRÁ LLENAR EL FORMULARIO DE INSCRIPCIÓN.

Cuando esté disponible el link para el registro a través del formulario web, ingresará y verá la siguiente pantalla; deberá llenar los datos solicitados.

1. Le indica con que correo ha iniciado sesión.
2. Escriba su/sus apellido(s) completo(s)

Formulario de inscripción para el segundo concurso público para la provisión de docente a contrato de la universidad nacional autónoma de chota 2021

Se suplica leer y revisar con atención los datos que registra, la Universidad no se hace responsable por los errores en los que incurra al llenar el formulario.

El nombre y la foto asociados a tu cuenta de Google se registrarán cuando subas archivos y envíes este formulario. ¿No es tuya la dirección ? **1**

[Cambiar de cuenta](#)

*Obligatorio

APELLIDOS *

2



NOMBRES *

Nombre1 Nombre2

3

Número de DNI de postulante *

12345678

4

Correo electrónico *

Gmail de preferencia

ejemplo@gmail.com

5

Número de teléfono móvil *

9 dígitos

123456789

6

3. Escriba su/sus nombre(s) completo(s)
4. Escriba su número de DNI
5. Escriba su correo electrónico (de preferencia gmail)
6. Escriba su número telefónico



Número de plaza a la que postula *

9 dígitos

123456789

100

7

Archivo PDF

Añadir archivo

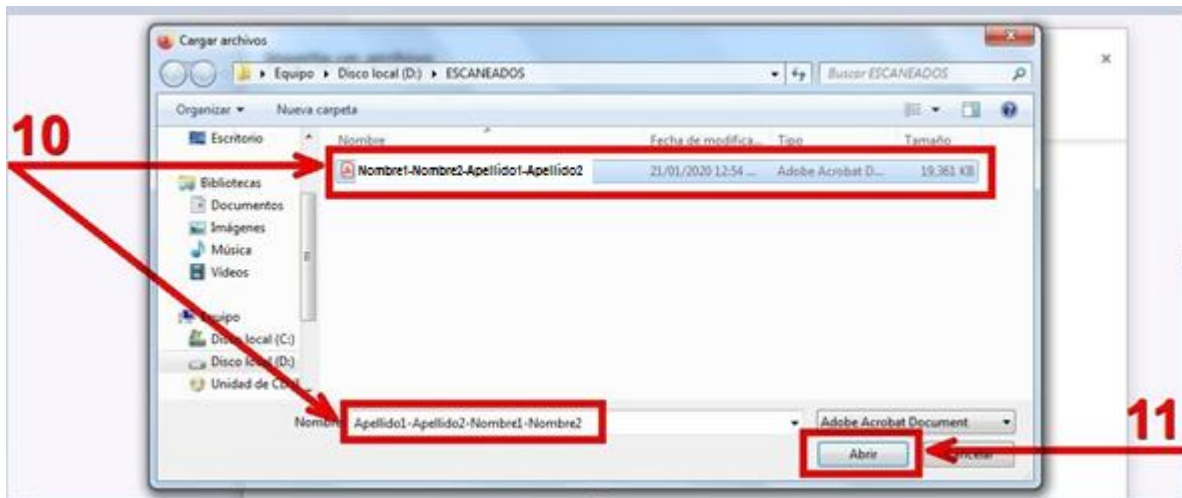
8

Enviar

7. Escriba el número de plaza a la que postula
8. Clic en el Botón “Añadir archivo”



9. Clic en el botón “Seleccionar archivos de tu dispositivo”



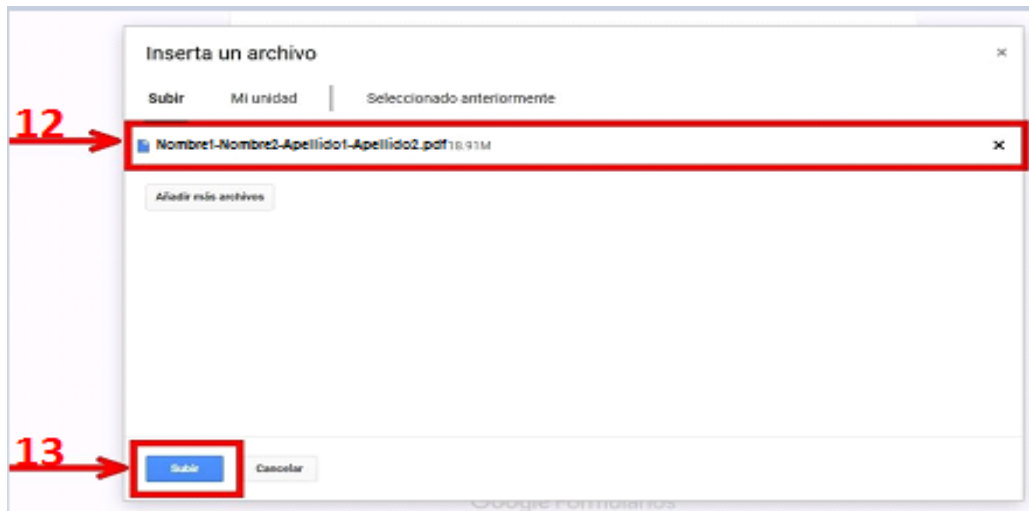
10. Seleccionamos **el archivo PDF que contiene la documentación** solicitada según las bases, y los criterios de orden establecidos en el mismo (cuando seleccionemos, aparecerá el nombre del archivo en la barra “Nombre”); recuerde además que el archivo debe tener el nombre completo del postulante con el formato siguiente: “**Nombre1-Nombre2-Apellido1-Apellido2**”.

Ejemplos:

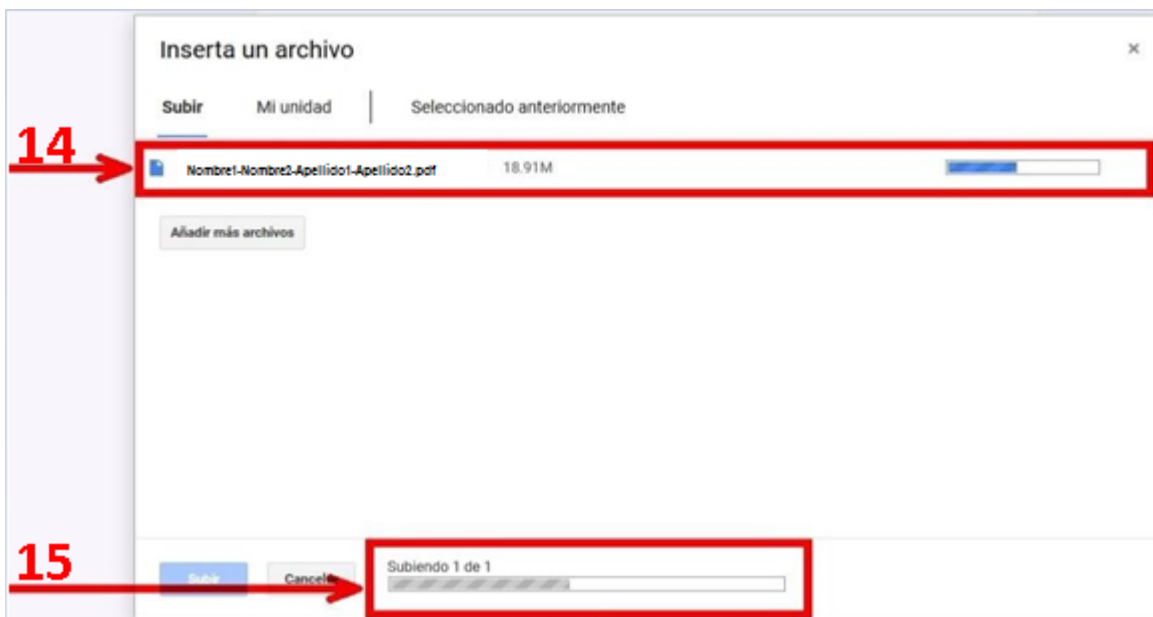
“Ronald-José- Mendoza- Reyes”

“Denis- Santacruz-Díaz”

11. Clic en el botón “**Abrir**”



12. El archivo aparecerá de la siguiente forma, nombre de archivo y peso del mismo.
13. Clic en el botón “Subir”.



14. El archivo comenzará a cargarse y nos dará una barra de avance de carga.
15. De igual manera, en la parte inferior se apreciará la barra de avance de carga.



16

17

Archivo PDF *

Nombre1-Nombre

Enviar

Página 1 de 1

Nunca envíes contraseñas a través de Formularios de Google.

Este formulario se creó en Universidad Nacional Autónoma de Chota. [Notificar uso inadecuado](#)

Google Formularios

16. Cuando finalice automáticamente volverá al formulario de inscripción, aparecerá el archivo cargado.
17. Clic en el botón “**Enviar**” para enviar los datos del formulario y finalizar su inscripción.

18

Formulario de inscripción para el segundo concurso público para la provisión de docente a contrato de la universidad nacional autónoma de chota 2021

Su inscripción se ha realizado correctamente

Este formulario se creó en Universidad Nacional Autónoma de Chota. [Notificar uso inadecuado](#)

18. Para finalizar, cargará la siguiente pantalla notificándole: “**Su inscripción se ha realizado correctamente**”.