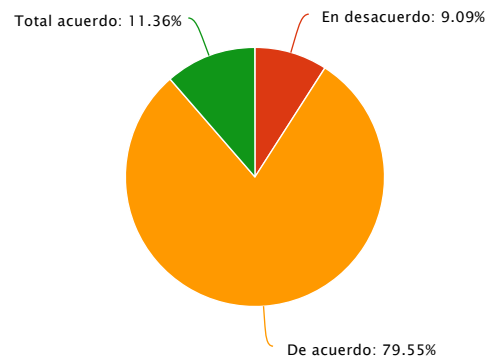


ENCUESTA UNACH SATISFACCIÓN - ESTRATEGIA REGIONAL FRENTE AL CAMBIO CLIMÁTICO

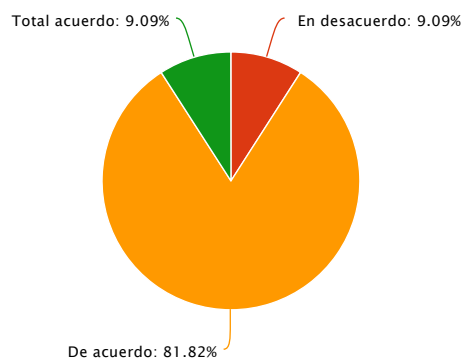
1 Unidad de Gestión del Desarrollo, Capacitación y Escalafón – Comité PDP – UNACH - 2016

1- Los objetivos de la capacitación fueron claros.



Respuesta	Porcentaje	Cantidad	Estadísticas
Total desacuerdo	0.00%	0	Total de respondentes 44
En desacuerdo	9.09%	4	Suma 0.00
De acuerdo	79.55%	35	Promedio 0.00
Total acuerdo	11.36%	5	Desviación estándar 0.00
Total de respondentes			Mínimo 0.00
			Máximo 0.00

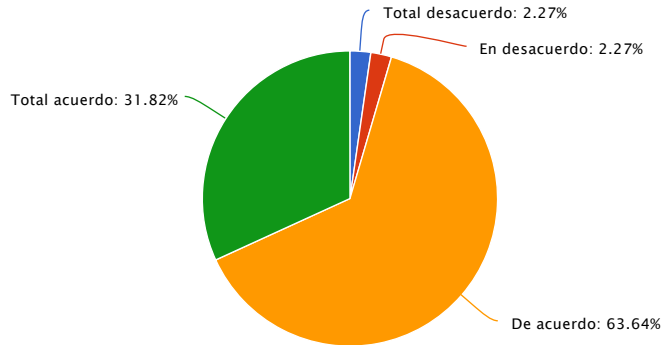
2- Los contenidos de la capacitación fueron suficientes para alcanzar los objetivos propuestos



Respuesta	Porcentaje	Cantidad	Estadísticas
Total desacuerdo	0.00%	0	Total de respondentes 44
En desacuerdo	9.09%	4	Suma 0.00
De acuerdo	81.82%	36	Promedio 0.00
Total acuerdo	9.09%	4	Desviación estándar 0.00

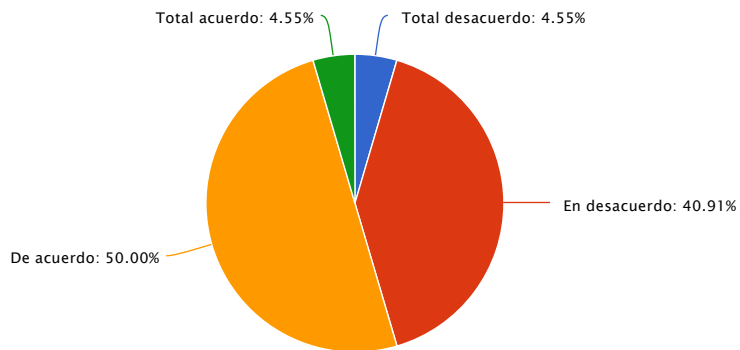
Respuesta	Porcentaje	Cantidad	Estadísticas		
		Total de respondentes	44	Mínimo	0.00
				Máximo	0.00

3- La capacitación fue relevante y útil.



Respuesta	Porcentaje	Cantidad	Estadísticas		
Total desacuerdo	2.27%	1	Total de respondentes	44	
En desacuerdo	2.27%	1	Suma	0.00	
De acuerdo	63.64%	28	Promedio	0.00	
Total acuerdo	31.82%	14	Desviación estándar	0.00	
		Total de respondentes	44	Mínimo	0.00
				Máximo	0.00

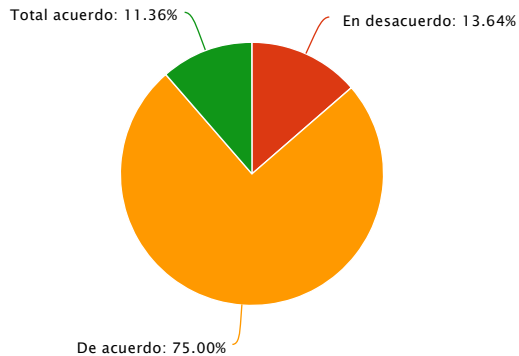
4- Los materiales que recibió fueron acertados y suficientes.



Respuesta	Porcentaje	Cantidad	Estadísticas		
Total desacuerdo	4.55%	2	Total de respondentes	44	
En desacuerdo	40.91%	18	Suma	0.00	
De acuerdo	50.00%	22	Promedio	0.00	
Total acuerdo	4.55%	2	Desviación estándar	0.00	
		Total de respondentes	44	Mínimo	0.00
				Máximo	0.00

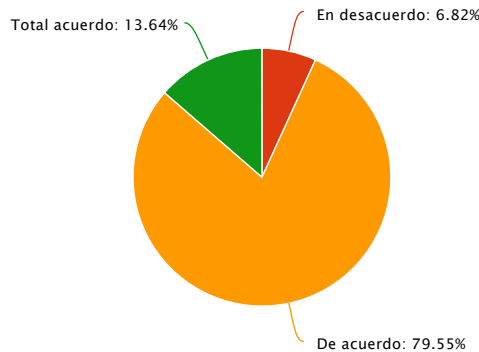
Respuesta	Porcentaje	Cantidad	Estadísticas
-----------	------------	----------	--------------

5- Las presentaciones fueron claras y fáciles de seguir.



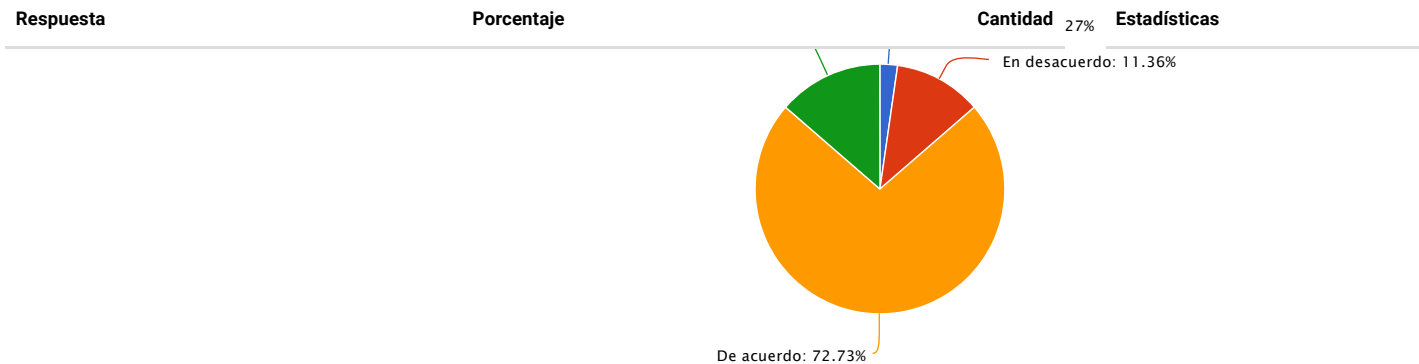
Respuesta	Porcentaje	Cantidad	Estadísticas
Total desacuerdo	0.00%	0	Total de respondentes 44
En desacuerdo	13.64%	6	Suma 0.00
De acuerdo	75.00%	33	Promedio 0.00
Total acuerdo	11.36%	5	Desviación estándar 0.00
Total de respondentes 44			Mínimo 0.00
			Máximo 0.00

6- El contenido fue oportuno y de calidad.



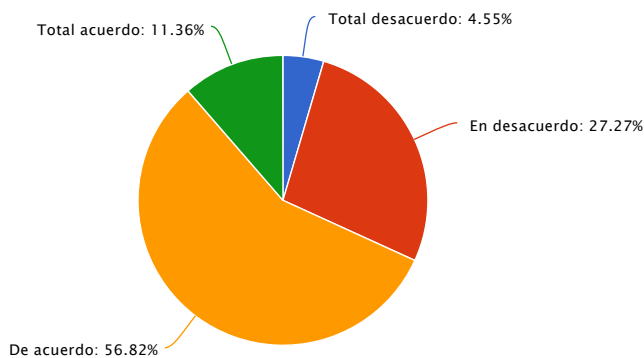
Respuesta	Porcentaje	Cantidad	Estadísticas
Total desacuerdo	0.00%	0	Total de respondentes 44
En desacuerdo	6.82%	3	Suma 0.00
De acuerdo	79.55%	35	Promedio 0.00
Total acuerdo	13.64%	6	Desviación estándar 0.00
Total de respondentes 44			Mínimo 0.00
			Máximo 0.00

7- La capacitación fue suficiente para implementar los conocimientos en su trabajo.



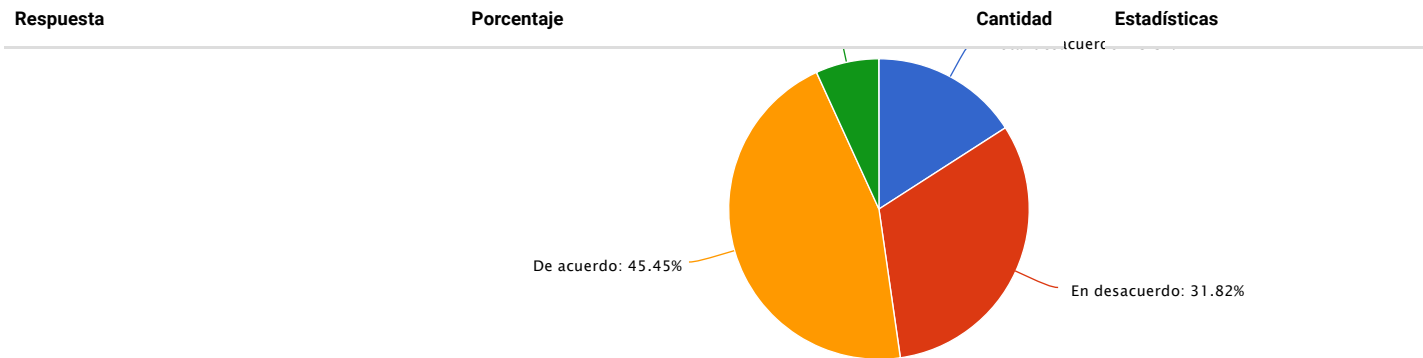
Respuesta	Porcentaje	Cantidad	Estadísticas
Total desacuerdo	2.27%	1	Total de respondentes 44
En desacuerdo	11.36%	5	Suma 0.00
De acuerdo	72.73%	32	Promedio 0.00
Total acuerdo	13.64%	6	Desviación estándar 0.00
Total de respondentes			44
			Mínimo 0.00
			Máximo 0.00

8- La instalación cuenta con los recursos audiovisuales suficientes para la sesión



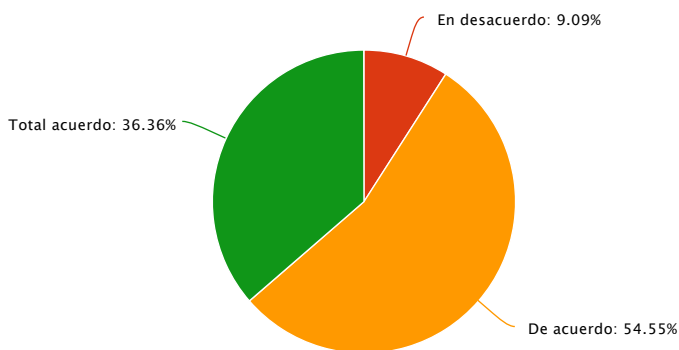
Respuesta	Porcentaje	Cantidad	Estadísticas
Total desacuerdo	4.55%	2	Total de respondentes 44
En desacuerdo	27.27%	12	Suma 0.00
De acuerdo	56.82%	25	Promedio 0.00
Total acuerdo	11.36%	5	Desviación estándar 0.00
Total de respondentes			44
			Mínimo 0.00
			Máximo 0.00

9- La instalación es cómoda para el desarrollo de la sesión.



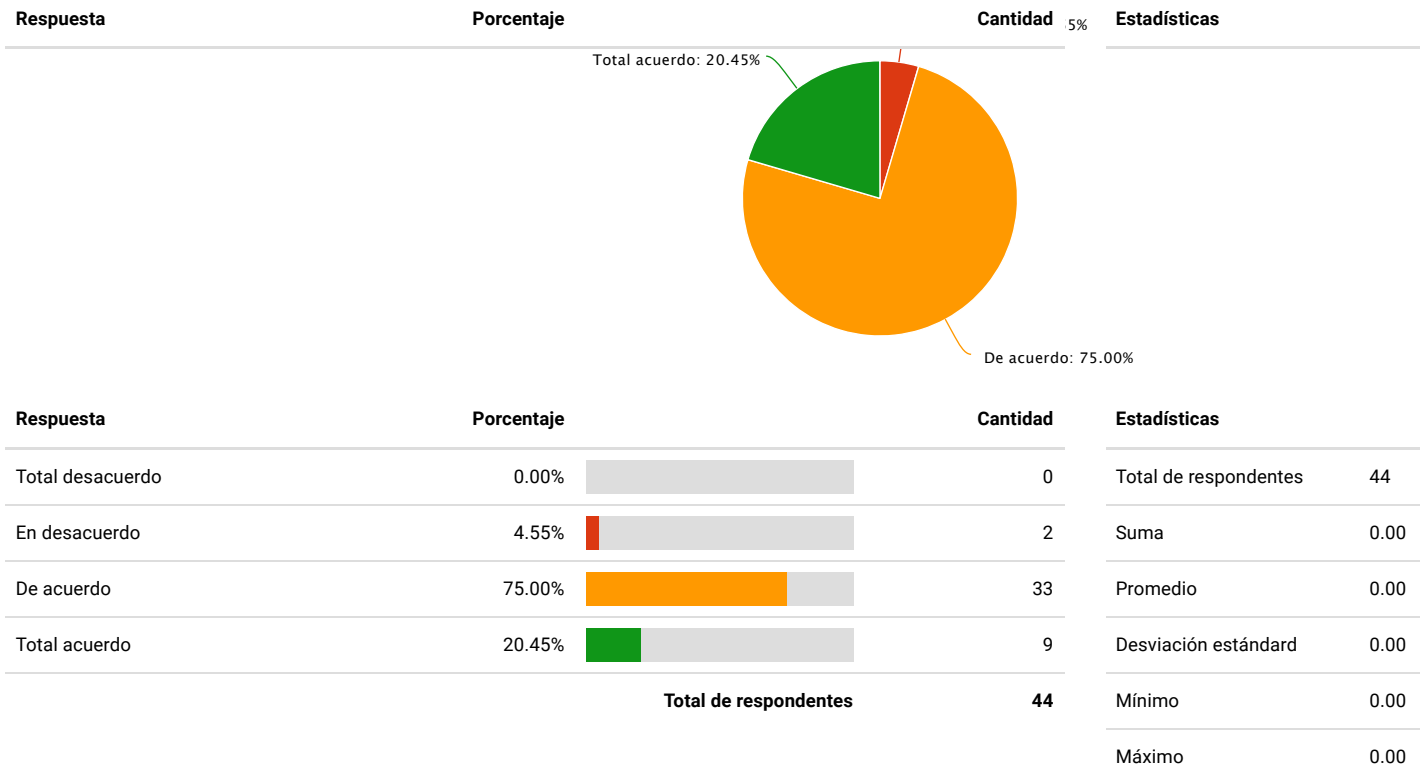
Respuesta	Porcentaje	Cantidad	Estadísticas
Total desacuerdo	15.91%	7	Total de respondentes 44
En desacuerdo	31.82%	14	Suma 0.00
De acuerdo	45.45%	20	Promedio 0.00
Total acuerdo	6.82%	3	Desviación estándar 0.00
Total de respondentes			44
			Mínimo 0.00
			Máximo 0.00

10- Inició puntualmente la capacitación.

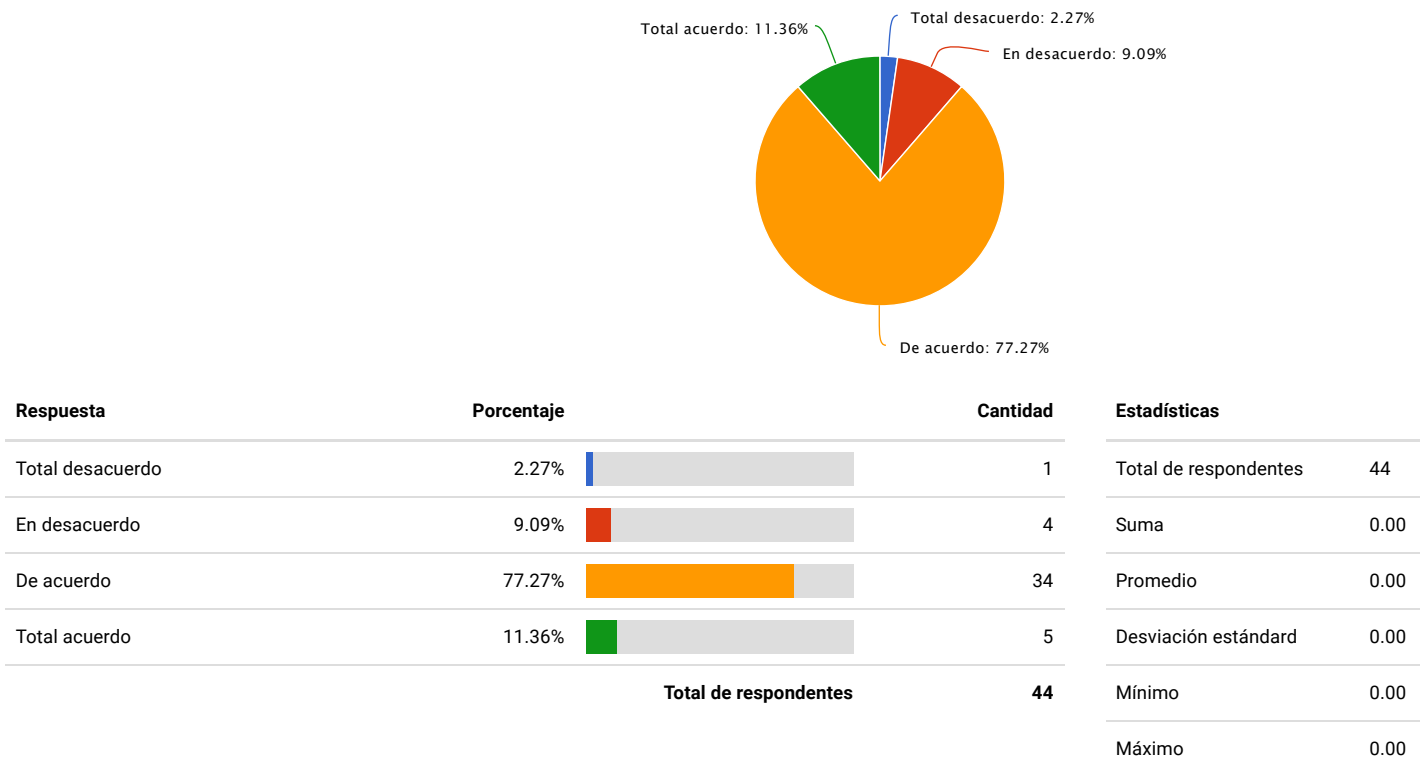


Respuesta	Porcentaje	Cantidad	Estadísticas
Total desacuerdo	0.00%	0	Total de respondentes 44
En desacuerdo	9.09%	4	Suma 0.00
De acuerdo	54.55%	24	Promedio 0.00
Total acuerdo	36.36%	16	Desviación estándar 0.00
Total de respondentes			44
			Mínimo 0.00
			Máximo 0.00

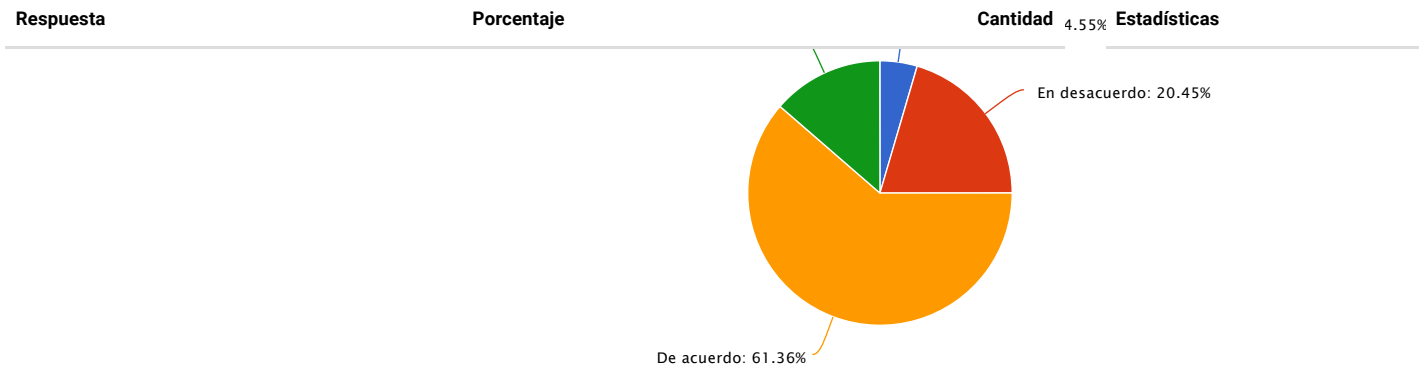
11- Domina los temas tratados.



12- Tienen dominio de grupo.

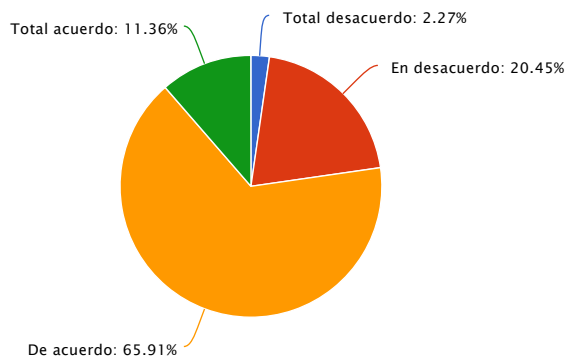


13- Se evacuaron las dudas de los participantes.



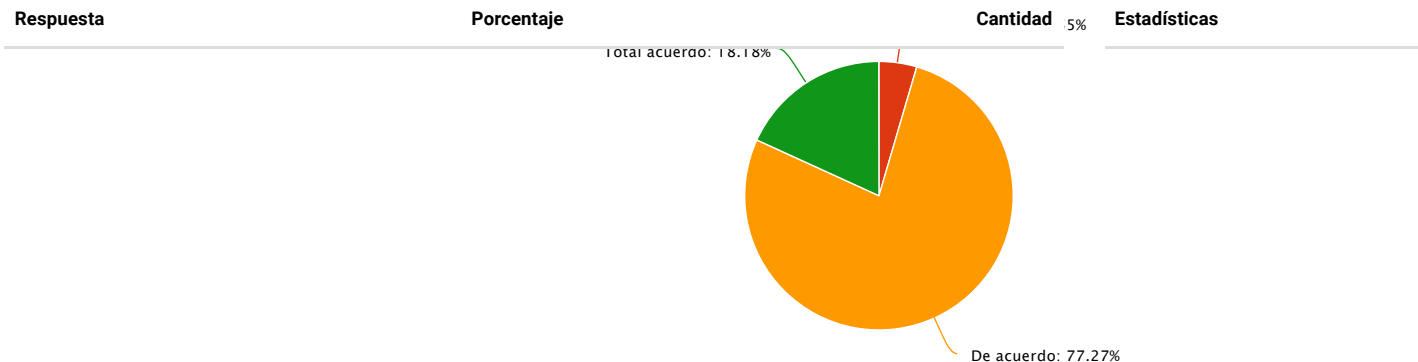
Respuesta	Porcentaje	Cantidad	Estadísticas
Total desacuerdo	4.55%	2	Total de respondentes 44
En desacuerdo	20.45%	9	Suma 0.00
De acuerdo	61.36%	27	Promedio 0.00
Total acuerdo	13.64%	6	Desviación estándar 0.00
Total de respondentes			44
			Mínimo 0.00
			Máximo 0.00

14- Se estimuló la interacción del grupo.



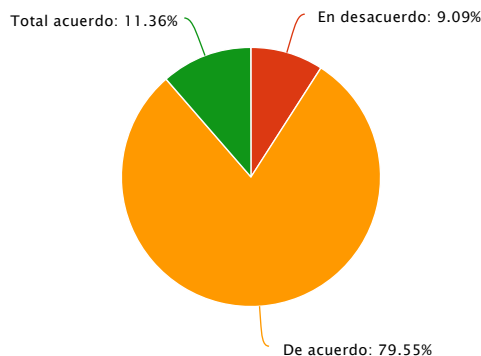
Respuesta	Porcentaje	Cantidad	Estadísticas
Total desacuerdo	2.27%	1	Total de respondentes 44
En desacuerdo	20.45%	9	Suma 0.00
De acuerdo	65.91%	29	Promedio 0.00
Total acuerdo	11.36%	5	Desviación estándar 0.00
Total de respondentes			44
			Mínimo 0.00
			Máximo 0.00

15- Manejó adecuadamente el tiempo de la sesión



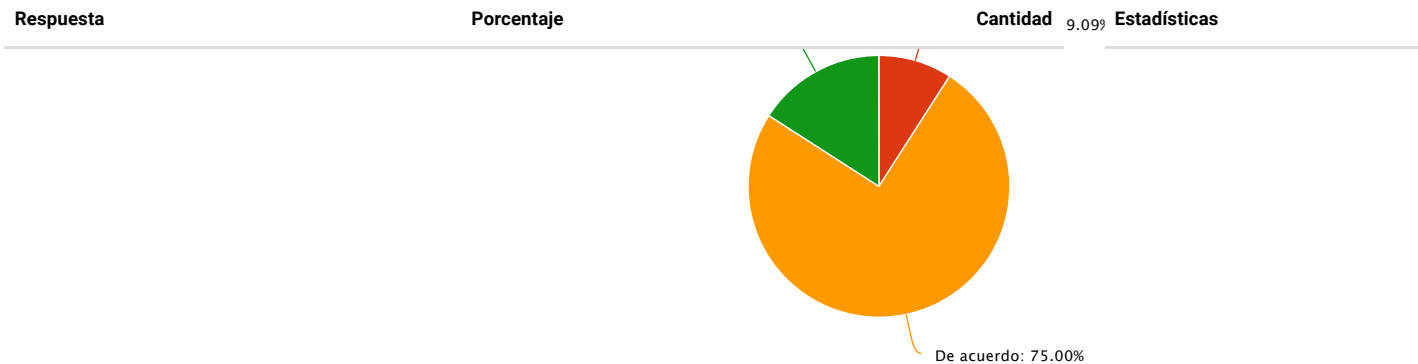
Respuesta	Porcentaje	Cantidad	Estadísticas
Total desacuerdo	0.00%	0	Total de respondentes 44
En desacuerdo	4.55%	2	Suma 0.00
De acuerdo	77.27%	34	Promedio 0.00
Total acuerdo	18.18%	8	Desviación estándar 0.00
Total de respondentes			44
			Mínimo 0.00
			Máximo 0.00

16- La organización del taller y el soporte logístico fueron apropiados.



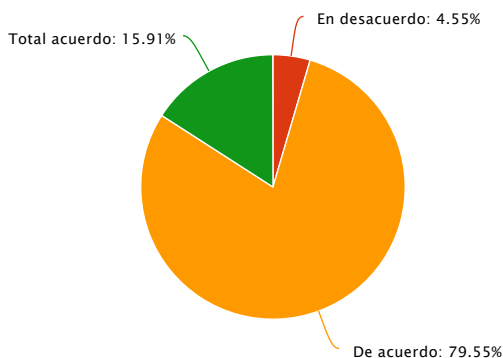
Respuesta	Porcentaje	Cantidad	Estadísticas
Total desacuerdo	0.00%	0	Total de respondentes 44
En desacuerdo	9.09%	4	Suma 0.00
De acuerdo	79.55%	35	Promedio 0.00
Total acuerdo	11.36%	5	Desviación estándar 0.00
Total de respondentes			44
			Mínimo 0.00
			Máximo 0.00

17- La duración de la capacitación fue adecuada.



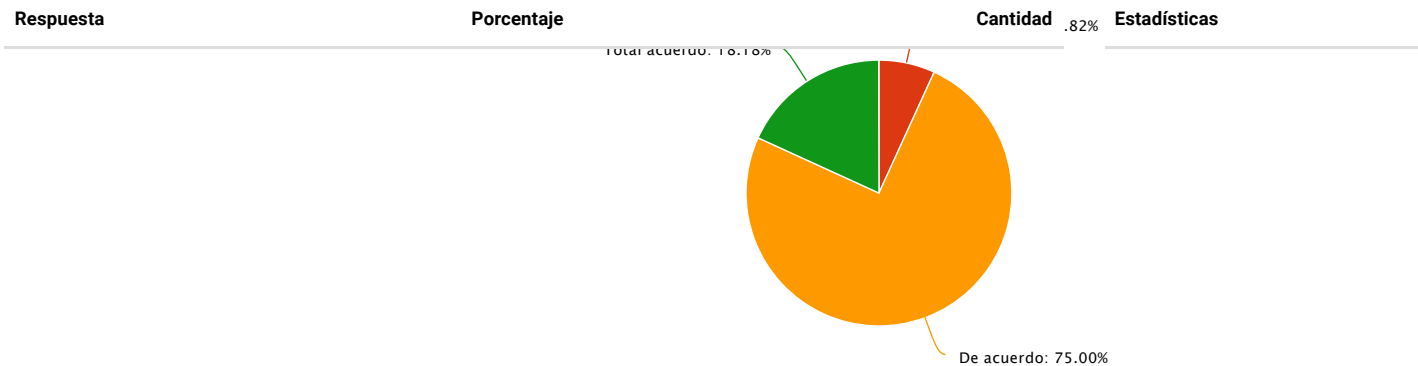
Respuesta	Porcentaje	Cantidad	Estadísticas
Total desacuerdo	0.00%	0	Total de respondentes 44
En desacuerdo	9.09%	4	Suma 0.00
De acuerdo	75.00%	33	Promedio 0.00
Total acuerdo	15.91%	7	Desviación estándar 0.00
Total de respondentes			44
			Mínimo 0.00
			Máximo 0.00

18- La sesión se cumplió en el horario dispuesto.



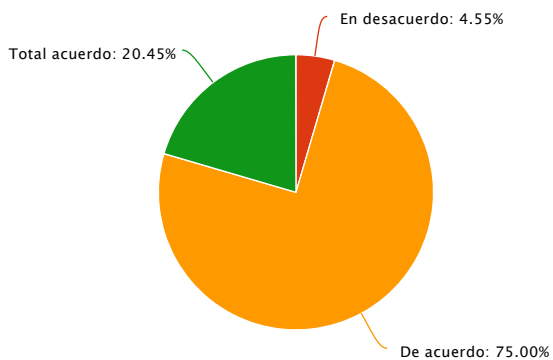
Respuesta	Porcentaje	Cantidad	Estadísticas
Total desacuerdo	0.00%	0	Total de respondentes 44
En desacuerdo	4.55%	2	Suma 0.00
De acuerdo	79.55%	35	Promedio 0.00
Total acuerdo	15.91%	7	Desviación estándar 0.00
Total de respondentes			44
			Mínimo 0.00
			Máximo 0.00

19- La capacitación me generó nuevas expectativas.



Respuesta	Porcentaje	Cantidad	Estadísticas
Total desacuerdo	0.00%	0	Total de respondentes 44
En desacuerdo	6.82%	3	Suma 0.00
De acuerdo	75.00%	33	Promedio 0.00
Total acuerdo	18.18%	8	Desviación estándar 0.00
Total de respondentes 44			Mínimo 0.00
			Máximo 0.00

20- Los contenidos expuestos generan un aporte importante para el desarrollo de mis funciones.



Respuesta	Porcentaje	Cantidad	Estadísticas
Total desacuerdo	0.00%	0	Total de respondentes 44
En desacuerdo	4.55%	2	Suma 0.00
De acuerdo	75.00%	33	Promedio 0.00
Total acuerdo	20.45%	9	Desviación estándar 0.00
Total de respondentes 44			Mínimo 0.00
			Máximo 0.00