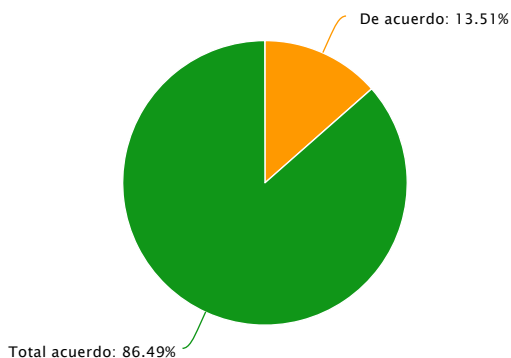


# ENCUESTA UNACH SATISFACCIÓN EL RÉGIMEN ESPECIAL DE CONTRATACIÓN ADMINISTRATIVA DE SERVICIOS CAS - NORMATIVIDAD Y CASOS PRÁCTICOS

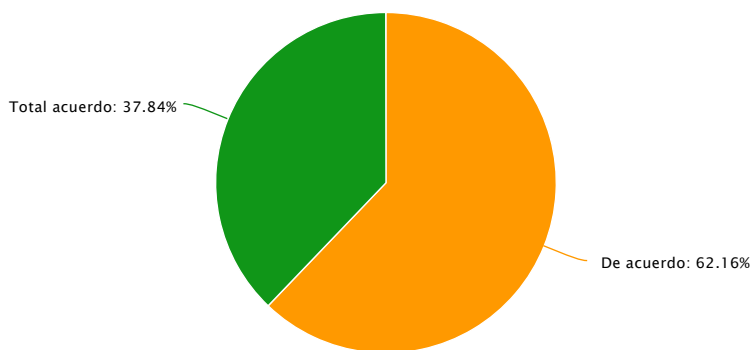
1 Unidad de Gestión del Desarrollo, Capacitación y Escalafón – Comité PDP – UNACH - 2016

1- Los objetivos de la capacitación fueron claros.



Respuesta	Porcentaje	Cantidad	Estadísticas
Total desacuerdo	0.00%	0	Total de respondentes 37
En desacuerdo	0.00%	0	Suma 0.00
De acuerdo	13.51%	5	Promedio 0.00
Total acuerdo	86.49%	32	Desviación estándar 0.00
<b>Total de respondentes</b>			Mínimo 0.00
			Máximo 0.00

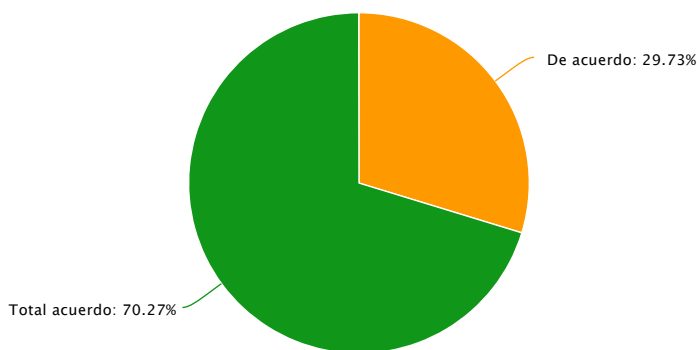
2- Los contenidos de la capacitación fueron suficientes para alcanzar los objetivos propuestos



Respuesta	Porcentaje	Cantidad	Estadísticas
Total desacuerdo	0.00%	0	Total de respondentes 37
En desacuerdo	0.00%	0	Suma 0.00

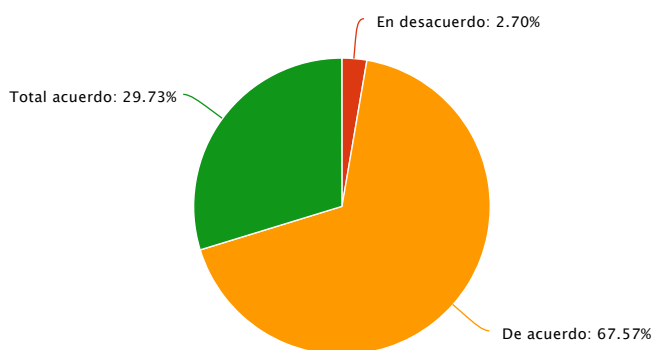
Respuesta	Porcentaje	Cantidad	Estadísticas	
De acuerdo	62.16%	23	Promedio	0.00
Total acuerdo	37.84%	14	Desviación estándar	0.00
<b>Total de respondentes</b>			Mínimo	0.00
			Máximo	0.00

### 3- La capacitación fue relevante y útil.



Respuesta	Porcentaje	Cantidad	Estadísticas	
Total desacuerdo	0.00%	0	Total de respondentes	37
En desacuerdo	0.00%	0	Suma	0.00
De acuerdo	29.73%	11	Promedio	0.00
Total acuerdo	70.27%	26	Desviación estándar	0.00
<b>Total de respondentes</b>			Mínimo	0.00
			Máximo	0.00

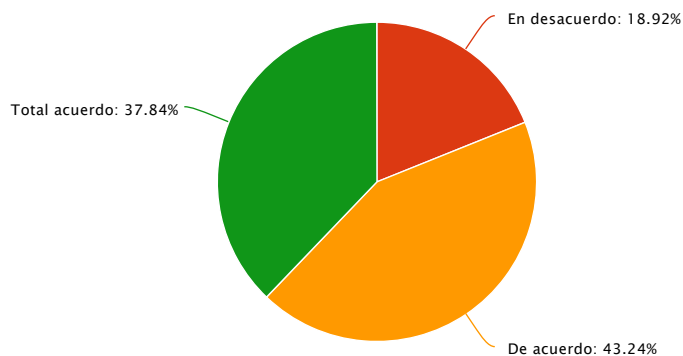
### 4- Los materiales que recibió fueron acertados y suficientes.



Respuesta	Porcentaje	Cantidad	Estadísticas	
Total desacuerdo	0.00%	0	Total de respondentes	37
En desacuerdo	2.70%	1	Suma	0.00
De acuerdo	67.57%	25	Promedio	0.00
Total acuerdo	29.73%	11	Desviación estándar	0.00

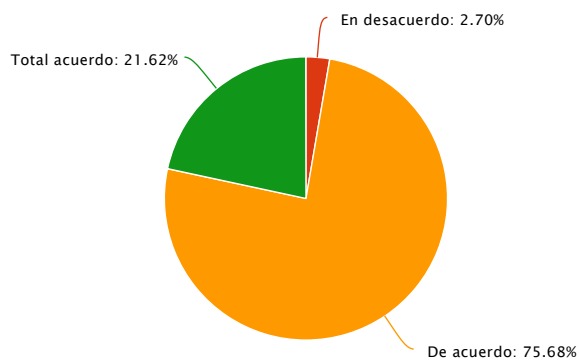
Respuesta	Porcentaje	Cantidad	Estadísticas	
<b>Total de respondentes</b>		<b>37</b>	Mínimo	0.00
			Máximo	0.00

5- Las presentaciones fueron claras y fáciles de seguir.



Respuesta	Porcentaje	Cantidad	Estadísticas	
Total desacuerdo	0.00%	0	Total de respondentes	37
En desacuerdo	18.92%	7	Suma	0.00
De acuerdo	43.24%	16	Promedio	0.00
Total acuerdo	37.84%	14	Desviación estándar	0.00
<b>Total de respondentes</b>		<b>37</b>	Mínimo	0.00
			Máximo	0.00

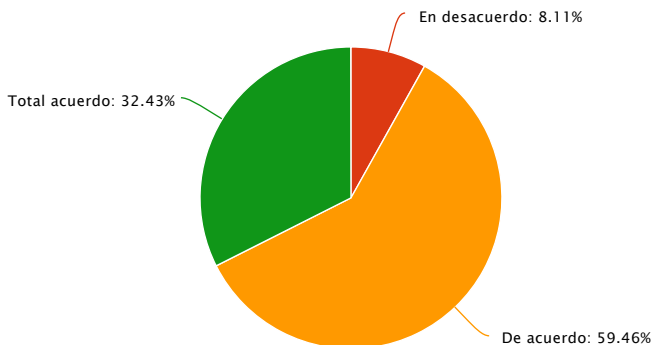
6- El contenido fue oportuno y de calidad.



Respuesta	Porcentaje	Cantidad	Estadísticas	
Total desacuerdo	0.00%	0	Total de respondentes	37
En desacuerdo	2.70%	1	Suma	0.00
De acuerdo	75.68%	28	Promedio	0.00
Total acuerdo	21.62%	8	Desviación estándar	0.00
<b>Total de respondentes</b>		<b>37</b>	Mínimo	0.00
			Máximo	0.00

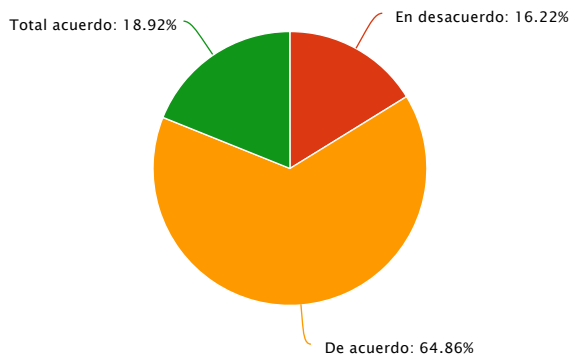
**Respuesta** **Porcentaje** **Cantidad** **Estadísticas**

7- La capacitación fue suficiente para implementar los conocimientos en su trabajo.



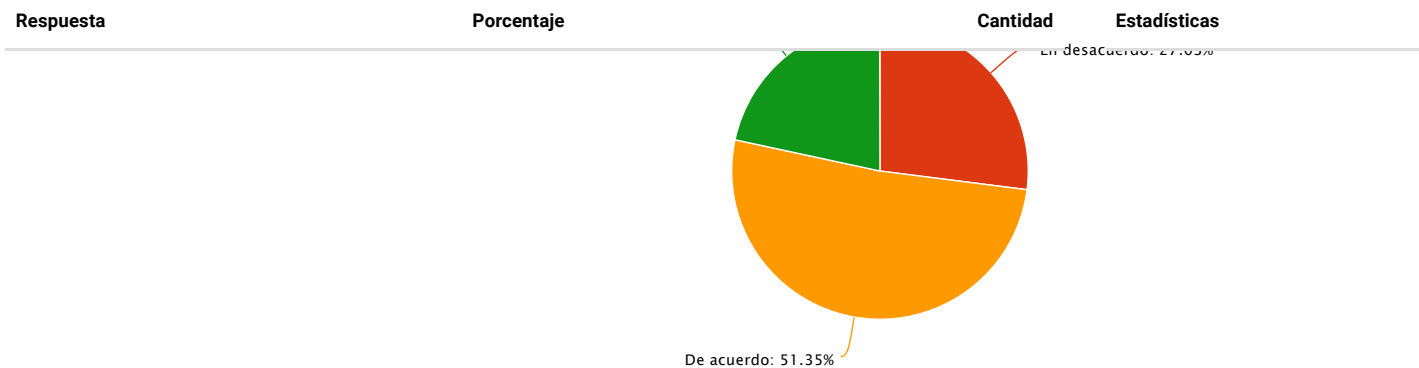
Respuesta	Porcentaje	Cantidad	Estadísticas
Total desacuerdo	0.00%	0	Total de respondentes 37
En desacuerdo	8.11%	3	Suma 0.00
De acuerdo	59.46%	22	Promedio 0.00
Total acuerdo	32.43%	12	Desviación estándar 0.00
<b>Total de respondentes 37</b>			Mínimo 0.00
			Máximo 0.00

8- La instalación cuenta con los recursos audiovisuales suficientes para la sesión



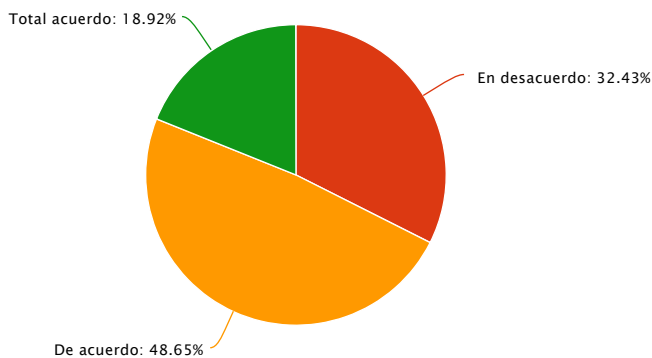
Respuesta	Porcentaje	Cantidad	Estadísticas
Total desacuerdo	0.00%	0	Total de respondentes 37
En desacuerdo	16.22%	6	Suma 0.00
De acuerdo	64.86%	24	Promedio 0.00
Total acuerdo	18.92%	7	Desviación estándar 0.00
<b>Total de respondentes 37</b>			Mínimo 0.00
			Máximo 0.00

9- La instalación es cómoda para el desarrollo de la sesión.



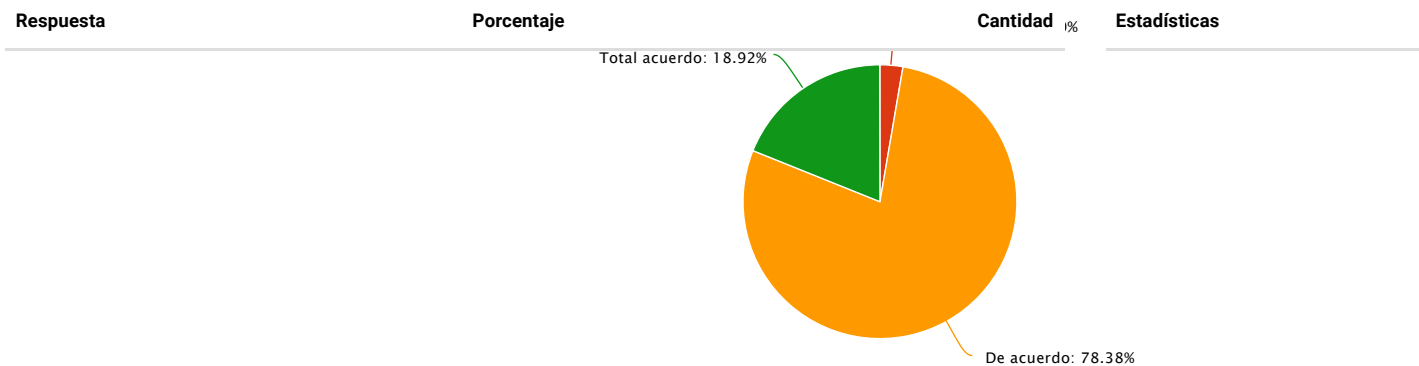
Respuesta	Porcentaje	Cantidad	Estadísticas
Total desacuerdo	0.00%	0	Total de respondentes 37
En desacuerdo	27.03%	10	Suma 0.00
De acuerdo	51.35%	19	Promedio 0.00
Total acuerdo	21.62%	8	Desviación estándar 0.00
<b>Total de respondentes</b>			<b>37</b>
			Mínimo 0.00
			Máximo 0.00

### 10- Inició puntualmente la capacitación.



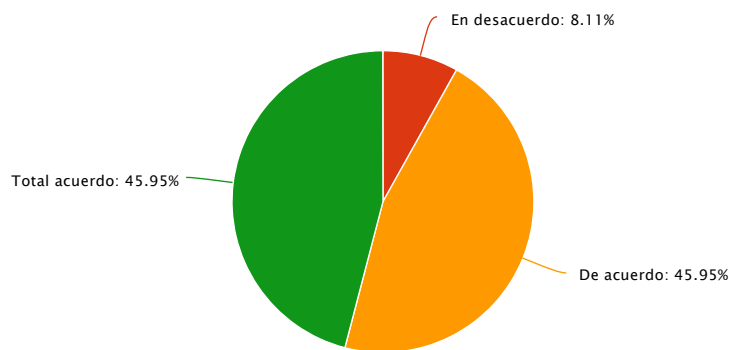
Respuesta	Porcentaje	Cantidad	Estadísticas
Total desacuerdo	0.00%	0	Total de respondentes 37
En desacuerdo	32.43%	12	Suma 0.00
De acuerdo	48.65%	18	Promedio 0.00
Total acuerdo	18.92%	7	Desviación estándar 0.00
<b>Total de respondentes</b>			<b>37</b>
			Mínimo 0.00
			Máximo 0.00

### 11- Domina los temas tratados.



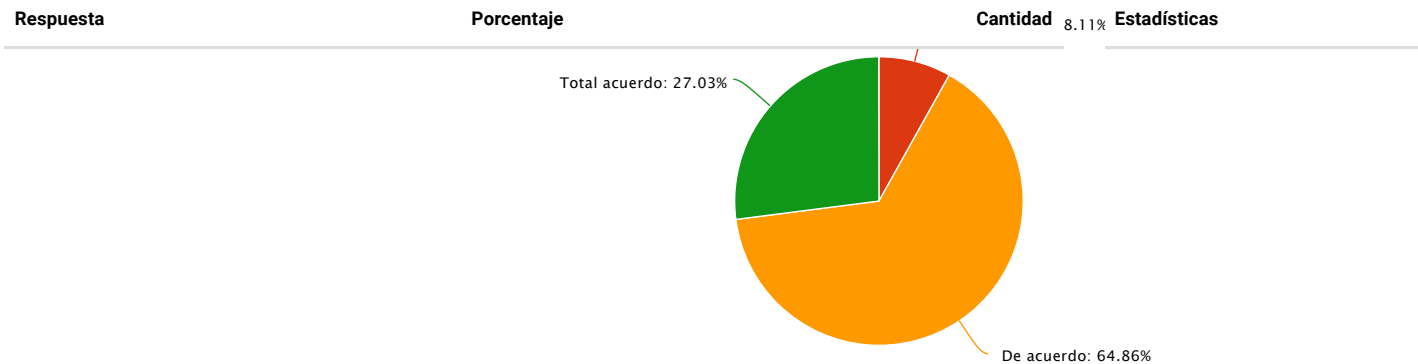
Respuesta	Porcentaje	Cantidad	Estadísticas
Total desacuerdo	0.00%	0	Total de respondentes 37
En desacuerdo	2.70%	1	Suma 0.00
De acuerdo	78.38%	29	Promedio 0.00
Total acuerdo	18.92%	7	Desviación estándar 0.00
<b>Total de respondentes</b>			<b>37</b>
			Mínimo 0.00
			Máximo 0.00

12- Tienen dominio de grupo.

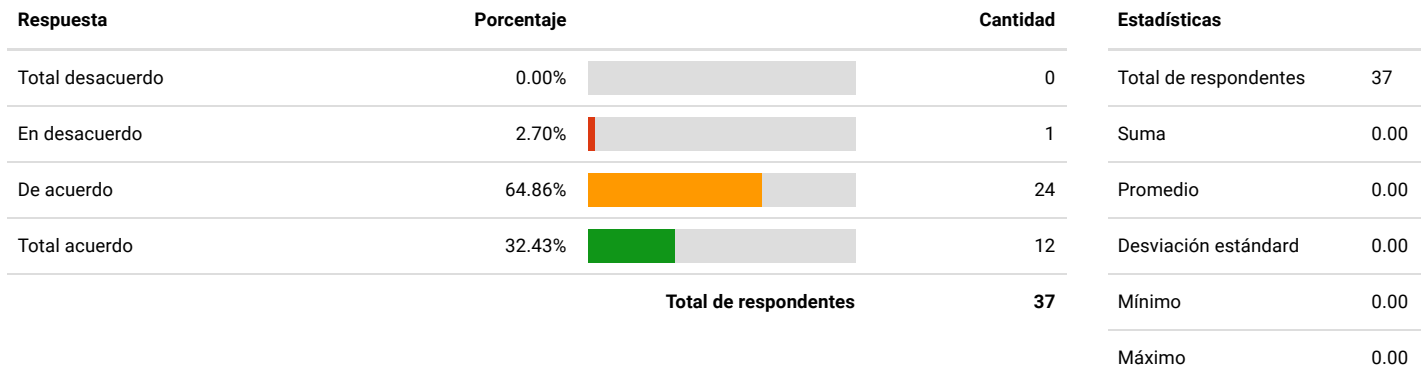
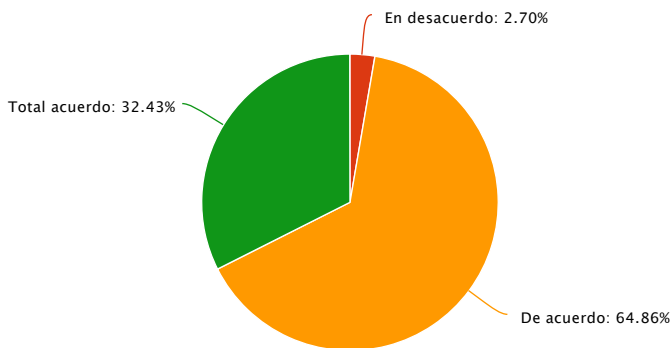


Respuesta	Porcentaje	Cantidad	Estadísticas
Total desacuerdo	0.00%	0	Total de respondentes 37
En desacuerdo	8.11%	3	Suma 0.00
De acuerdo	45.95%	17	Promedio 0.00
Total acuerdo	45.95%	17	Desviación estándar 0.00
<b>Total de respondentes</b>			<b>37</b>
			Mínimo 0.00
			Máximo 0.00

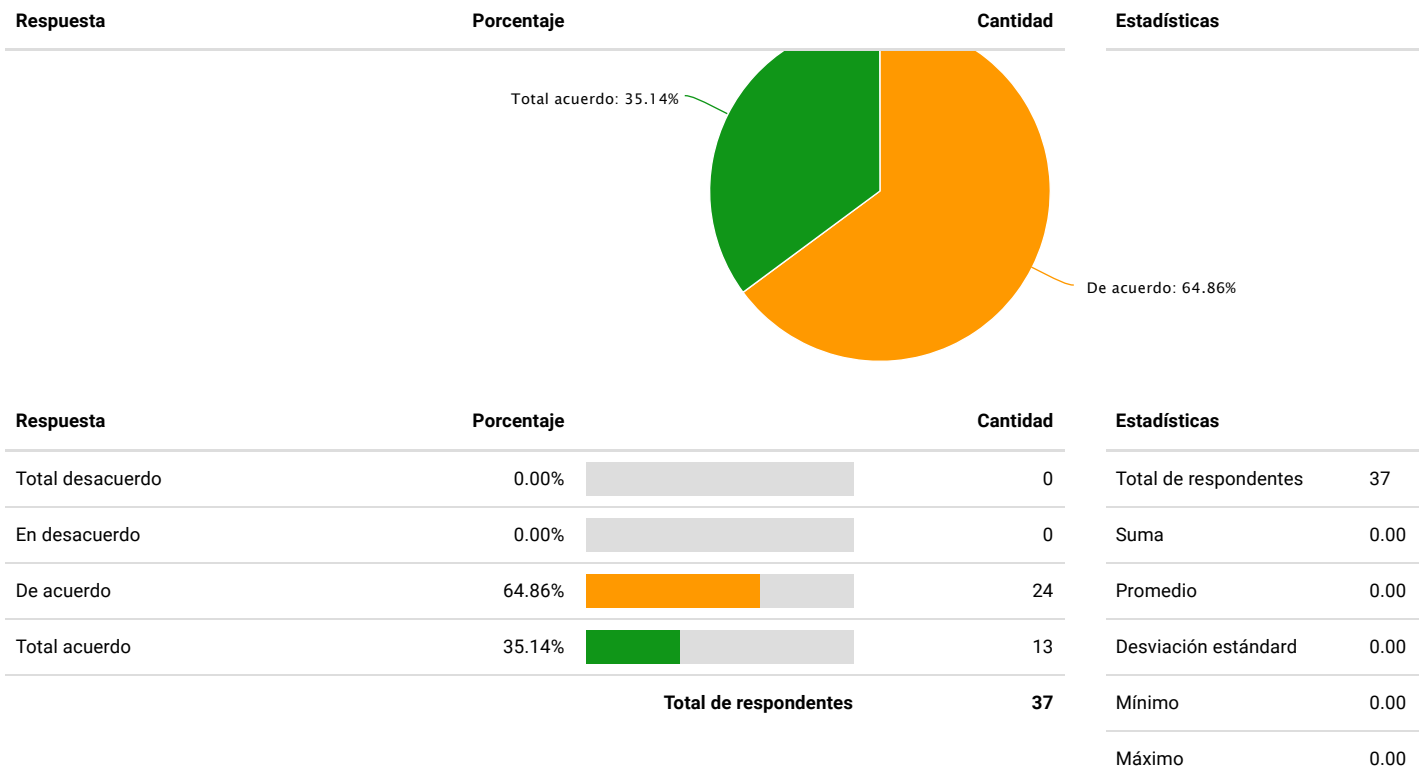
13- Se evacuaron las dudas de los participantes.



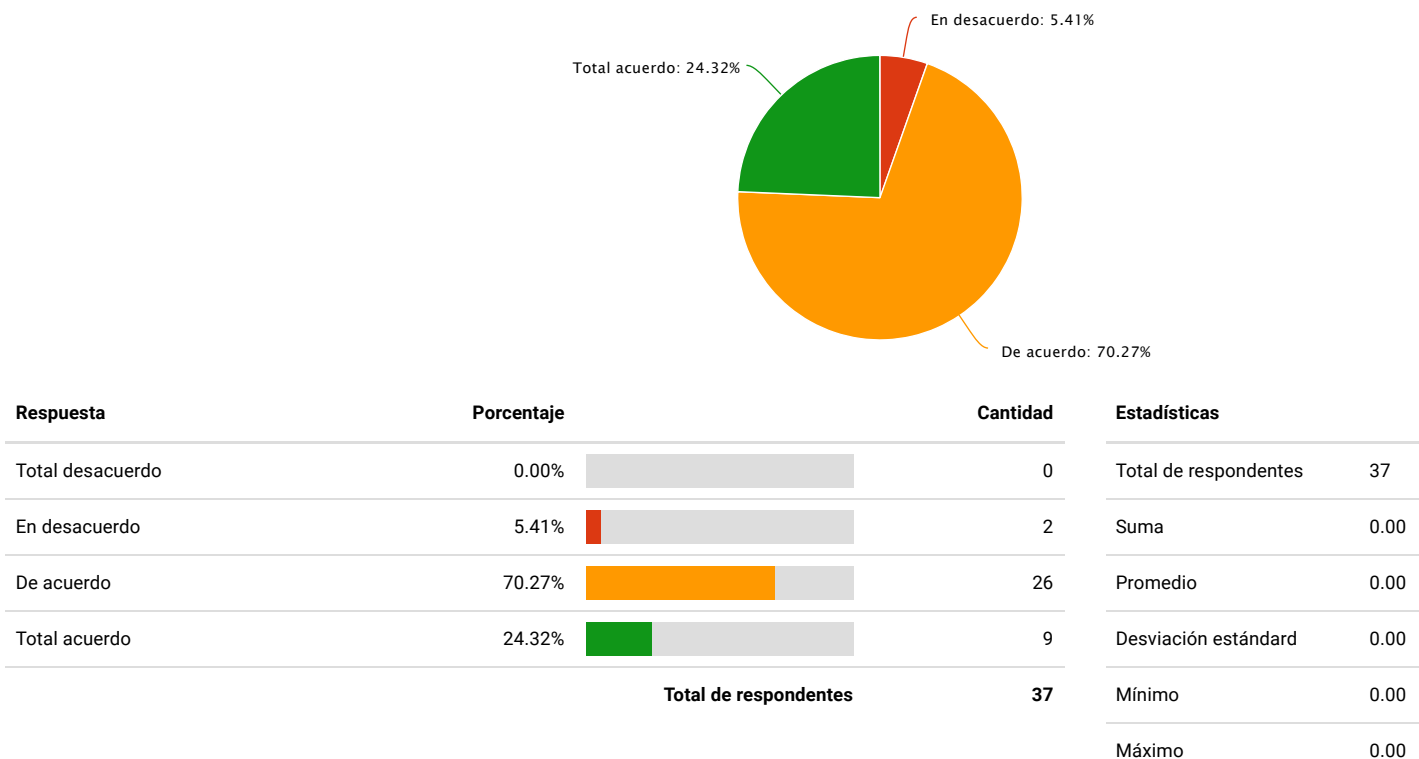
14- Se estimuló la interacción del grupo.



15- Manejó adecuadamente el tiempo de la sesión

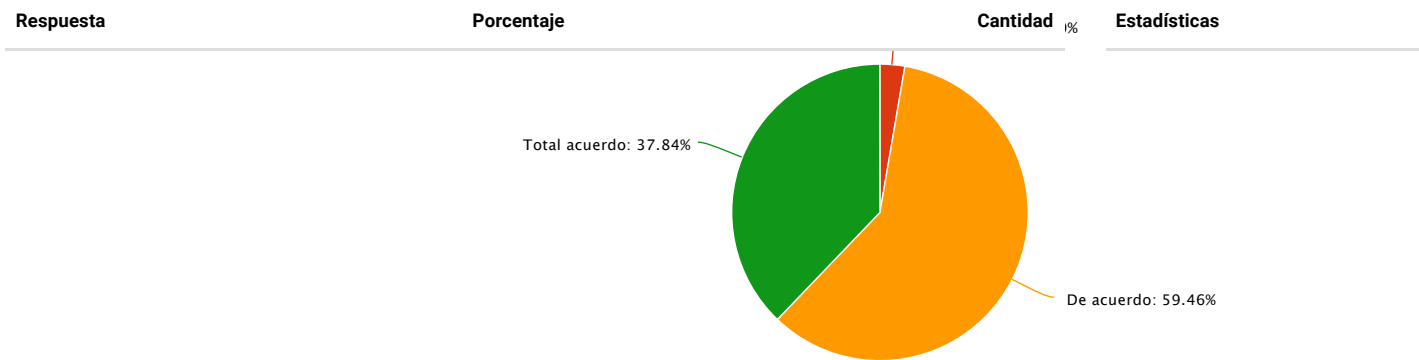


16- La organización del taller y el soporte logístico fueron apropiados.



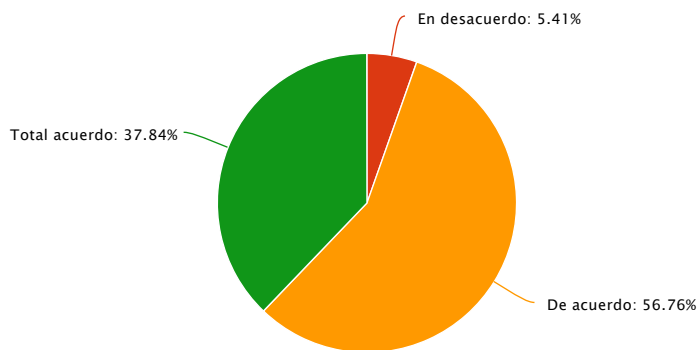
17- La duración de la capacitación fue adecuada.





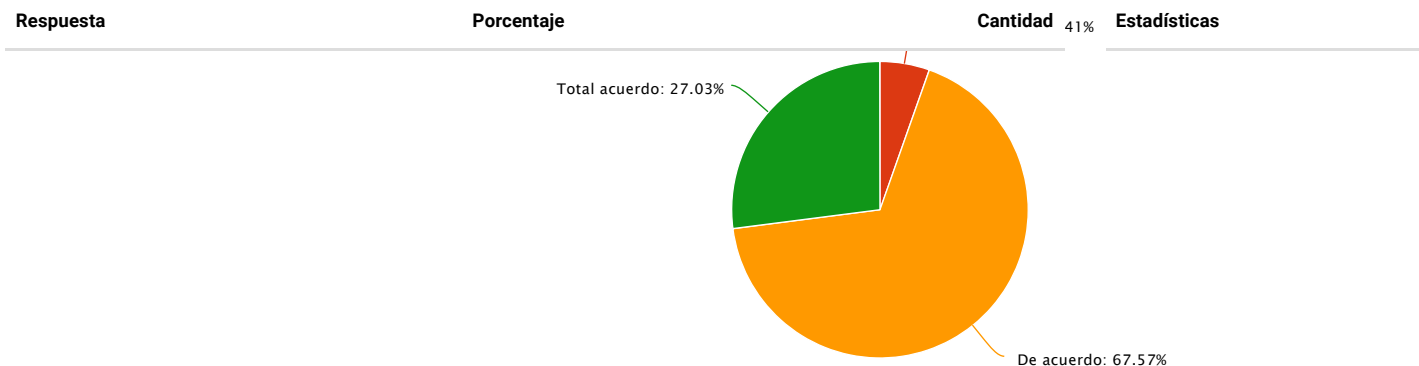
Respuesta	Porcentaje	Cantidad	Estadísticas
Total desacuerdo	0.00%	0	Total de respondentes 37
En desacuerdo	2.70%	1	Suma 0.00
De acuerdo	59.46%	22	Promedio 0.00
Total acuerdo	37.84%	14	Desviación estándar 0.00
<b>Total de respondentes</b>			Mínimo 0.00
			Máximo 0.00

18- La sesión se cumplió en el horario dispuesto.



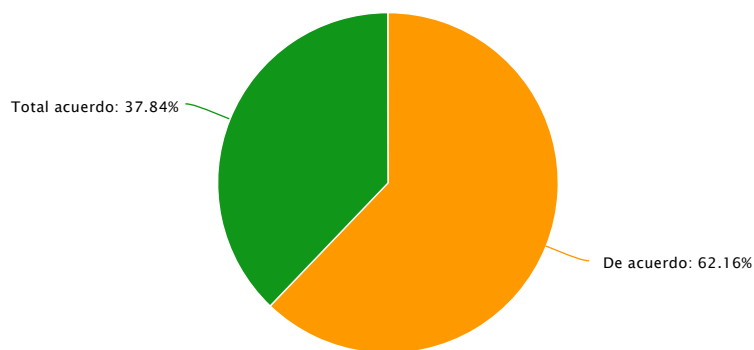
Respuesta	Porcentaje	Cantidad	Estadísticas
Total desacuerdo	0.00%	0	Total de respondentes 37
En desacuerdo	5.41%	2	Suma 0.00
De acuerdo	56.76%	21	Promedio 0.00
Total acuerdo	37.84%	14	Desviación estándar 0.00
<b>Total de respondentes</b>			Mínimo 0.00
			Máximo 0.00

19- La capacitación me generó nuevas expectativas.



Respuesta	Porcentaje	Cantidad	Estadísticas
Total desacuerdo	0.00%	0	Total de respondentes 37
En desacuerdo	5.41%	2	Suma 0.00
De acuerdo	67.57%	25	Promedio 0.00
Total acuerdo	27.03%	10	Desviación estándar 0.00
<b>Total de respondentes</b>			Mínimo 0.00
			Máximo 0.00

20- Los contenidos expuestos generan un aporte importante para el desarrollo de mis funciones.



Respuesta	Porcentaje	Cantidad	Estadísticas
Total desacuerdo	0.00%	0	Total de respondentes 37
En desacuerdo	0.00%	0	Suma 0.00
De acuerdo	62.16%	23	Promedio 0.00
Total acuerdo	37.84%	14	Desviación estándar 0.00
<b>Total de respondentes</b>			Mínimo 0.00
			Máximo 0.00