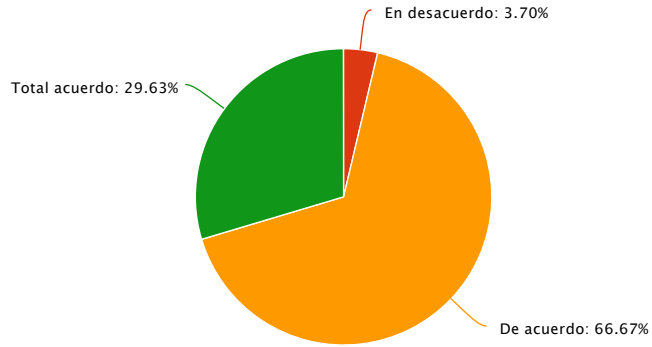


INFORME - LEY DE TRANSPARENCIA Y ACCESO A LA INFORMACIÓN LEY 27806

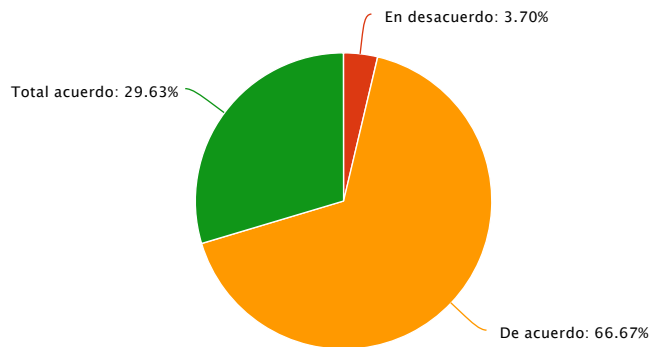
1 Unidad de Gestión del Desarrollo, Capacitación y Escalafón – Comité PDP – UNACH - 2016

1- Los objetivos de la capacitación fueron claros.



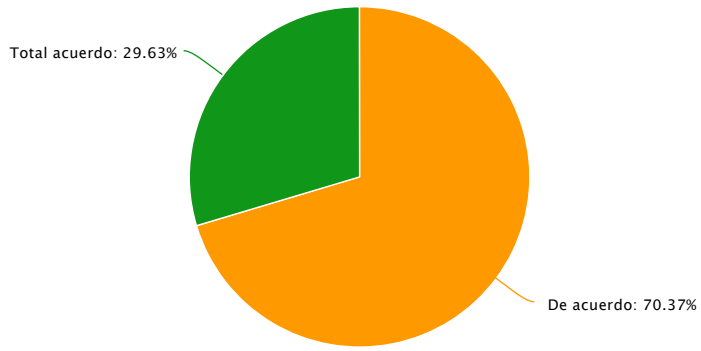
Respuesta	Porcentaje	Cantidad	Estadísticas
Total desacuerdo	0.00%	0	Total de respondentes 27
En desacuerdo	3.70%	1	Suma 0.00
De acuerdo	66.67%	18	Promedio 0.00
Total acuerdo	29.63%	8	Desviación estándar 0.00
Total de respondentes			Mínimo 0.00
			Máximo 0.00

2- Los contenidos de la capacitación fueron suficientes para alcanzar los objetivos propuestos



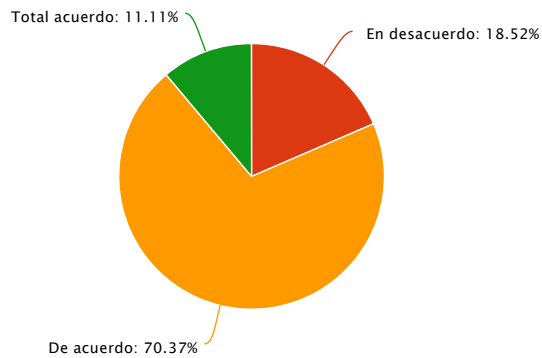
Respuesta	Porcentaje	Cantidad	Estadísticas
Total desacuerdo	0.00%	0	Total de respondentes 27
En desacuerdo	3.70%	1	Suma 0.00
De acuerdo	66.67%	18	Promedio 0.00
Total acuerdo	29.63%	8	Desviación estándar 0.00
Total de respondentes			Mínimo 0.00
			Máximo 0.00

3- La capacitación fue relevante y útil.



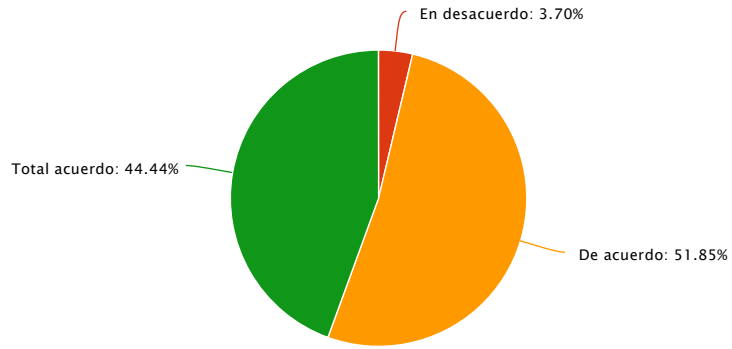
Respuesta	Porcentaje	Cantidad	Estadísticas
Total desacuerdo	0.00%	0	Total de respondentes 27
En desacuerdo	0.00%	0	Suma 0.00
De acuerdo	70.37%	19	Promedio 0.00
Total acuerdo	29.63%	8	Desviación estándar 0.00
Total de respondentes			Mínimo 0.00
			Máximo 0.00

4- Los materiales que recibió fueron acertados y suficientes.



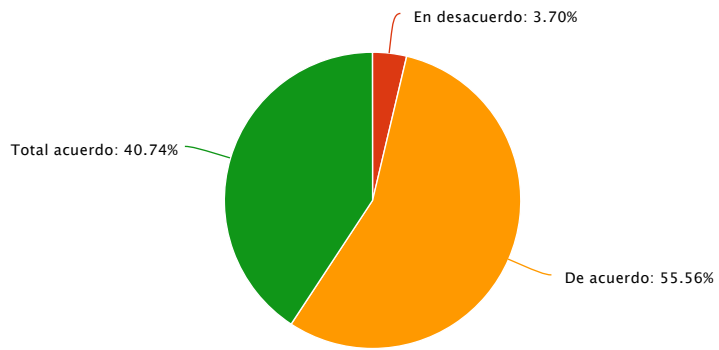
Respuesta	Porcentaje	Cantidad	Estadísticas
Total desacuerdo	0.00%	0	Total de respondentes 27
En desacuerdo	18.52%	5	Suma 0.00
De acuerdo	70.37%	19	Promedio 0.00
Total acuerdo	11.11%	3	Desviación estándar 0.00
Total de respondentes			Mínimo 0.00
			Máximo 0.00

5- Las presentaciones fueron claras y fáciles de seguir.



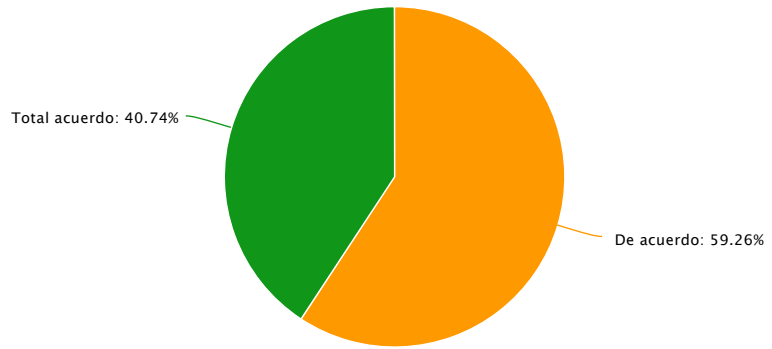
Respuesta	Porcentaje	Cantidad	Estadísticas
Total desacuerdo	0.00%	0	Total de respondentes 27
En desacuerdo	3.70%	1	Suma 0.00
De acuerdo	51.85%	14	Promedio 0.00
Total acuerdo	44.44%	12	Desviación estándar 0.00
Total de respondentes			Mínimo 0.00
			Máximo 0.00

6- El contenido fue oportuno y de calidad.



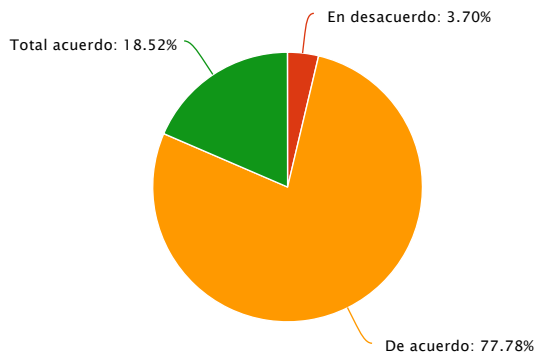
Respuesta	Porcentaje	Cantidad	Estadísticas
Total desacuerdo	0.00%	0	Total de respondentes 27
En desacuerdo	3.70%	1	Suma 0.00
De acuerdo	55.56%	15	Promedio 0.00
Total acuerdo	40.74%	11	Desviación estándar 0.00
Total de respondentes			Mínimo 0.00
			Máximo 0.00

7- La capacitación fue suficiente para implementar los conocimientos en su trabajo.



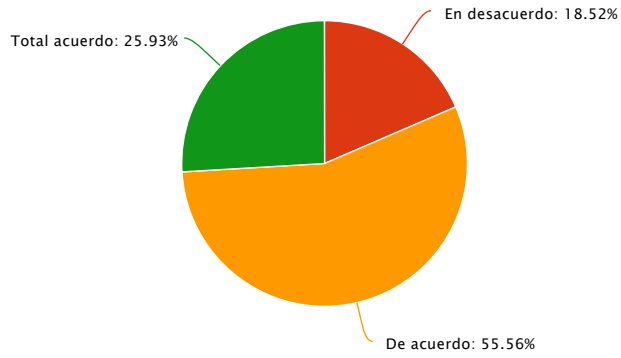
Respuesta	Porcentaje	Cantidad	Estadísticas
Total desacuerdo	0.00%	0	Total de respondentes 27
En desacuerdo	0.00%	0	Suma 0.00
De acuerdo	59.26%	16	Promedio 0.00
Total acuerdo	40.74%	11	Desviación estándar 0.00
Total de respondentes			Mínimo 0.00
			Máximo 0.00

8- La instalación cuenta con los recursos audiovisuales suficientes para la sesión



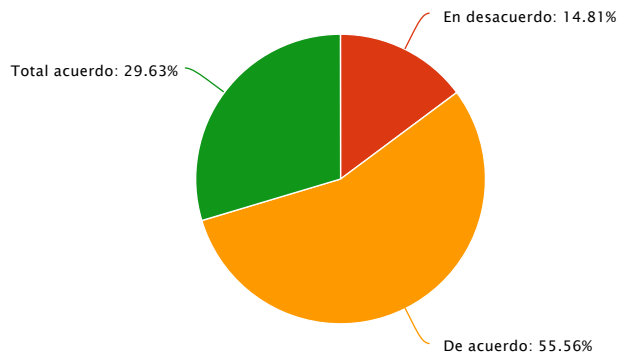
Respuesta	Porcentaje	Cantidad	Estadísticas
Total desacuerdo	0.00%	0	Total de respondentes 27
En desacuerdo	3.70%	1	Suma 0.00
De acuerdo	77.78%	21	Promedio 0.00
Total acuerdo	18.52%	5	Desviación estándar 0.00
Total de respondentes			Mínimo 0.00
			Máximo 0.00

9- La instalación es cómoda para el desarrollo de la sesión.



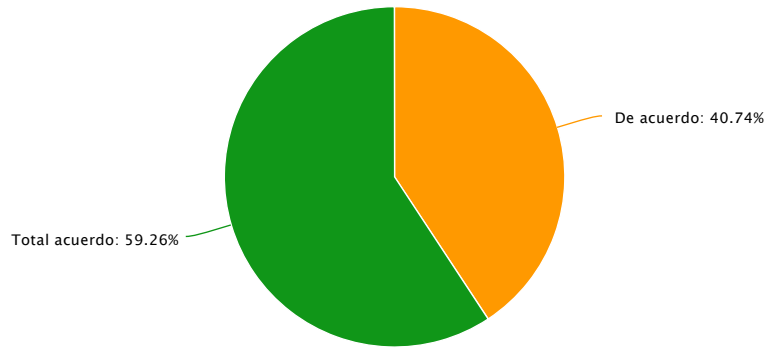
Respuesta	Porcentaje	Cantidad	Estadísticas
Total desacuerdo	0.00%	0	Total de respondentes 27
En desacuerdo	18.52%	5	Suma 0.00
De acuerdo	55.56%	15	Promedio 0.00
Total acuerdo	25.93%	7	Desviación estándar 0.00
Total de respondentes			Mínimo 0.00
			Máximo 0.00

10- Inició puntualmente la capacitación.



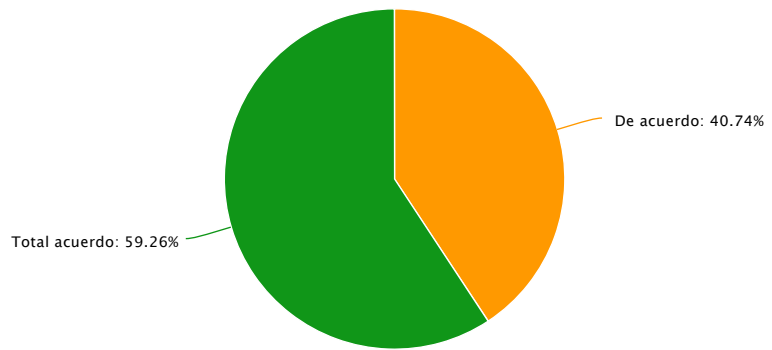
Respuesta	Porcentaje	Cantidad	Estadísticas
Total desacuerdo	0.00%	0	Total de respondentes 27
En desacuerdo	14.81%	4	Suma 0.00
De acuerdo	55.56%	15	Promedio 0.00
Total acuerdo	29.63%	8	Desviación estándar 0.00
Total de respondentes			Mínimo 0.00
			Máximo 0.00

11- Domina los temas tratados.



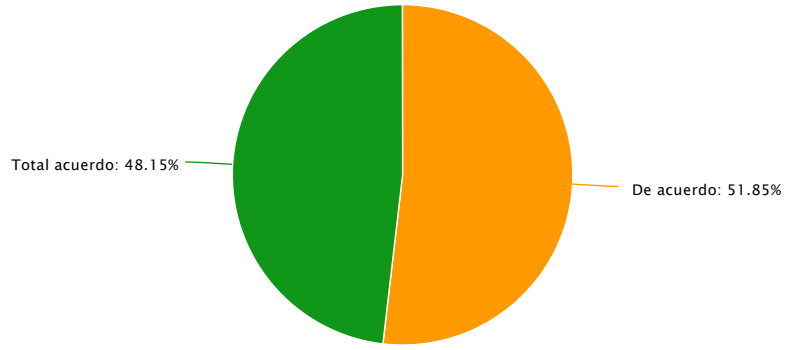
Respuesta	Porcentaje	Cantidad	Estadísticas
Total desacuerdo	0.00%	0	Total de respondentes 27
En desacuerdo	0.00%	0	Suma 0.00
De acuerdo	40.74%	11	Promedio 0.00
Total acuerdo	59.26%	16	Desviación estándar 0.00
Total de respondentes			Mínimo 0.00
			Máximo 0.00

12- Tienen dominio de grupo.



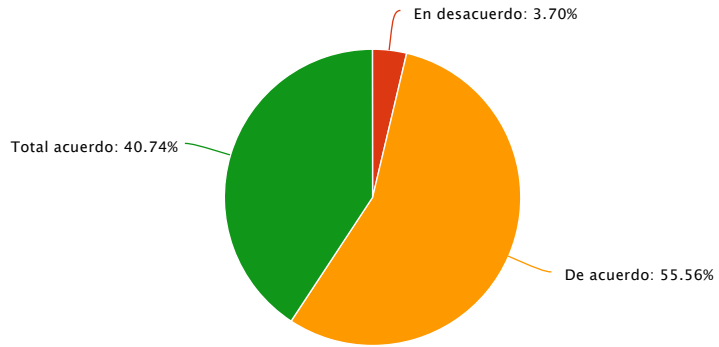
Respuesta	Porcentaje	Cantidad	Estadísticas
Total desacuerdo	0.00%	0	Total de respondentes 27
En desacuerdo	0.00%	0	Suma 0.00
De acuerdo	40.74%	11	Promedio 0.00
Total acuerdo	59.26%	16	Desviación estándar 0.00
Total de respondentes			Mínimo 0.00
			Máximo 0.00

13- Se evacuaron las dudas de los participantes.



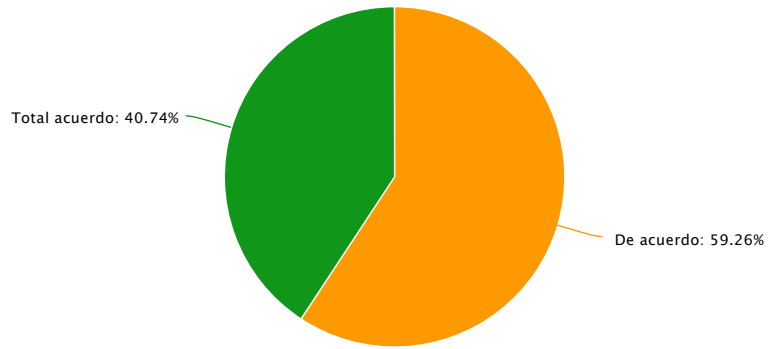
Respuesta	Porcentaje	Cantidad	Estadísticas
Total desacuerdo	0.00%	0	Total de respondentes 27
En desacuerdo	0.00%	0	Suma 0.00
De acuerdo	51.85%	14	Promedio 0.00
Total acuerdo	48.15%	13	Desviación estándar 0.00
Total de respondentes			Mínimo 0.00
			Máximo 0.00

14- Se estimuló la interacción del grupo.



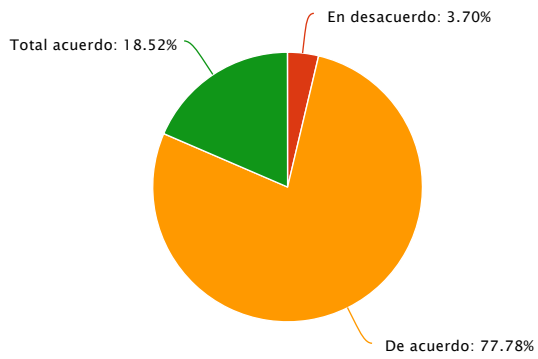
Respuesta	Porcentaje	Cantidad	Estadísticas
Total desacuerdo	0.00%	0	Total de respondentes 27
En desacuerdo	3.70%	1	Suma 0.00
De acuerdo	55.56%	15	Promedio 0.00
Total acuerdo	40.74%	11	Desviación estándar 0.00
Total de respondentes			Mínimo 0.00
			Máximo 0.00

15- Manejó adecuadamente el tiempo de la sesión



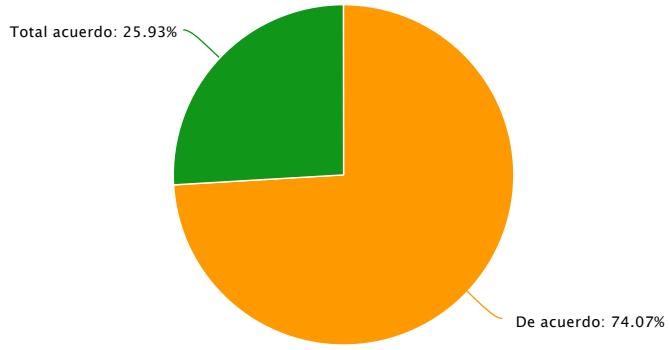
Respuesta	Porcentaje	Cantidad	Estadísticas
Total desacuerdo	0.00%	0	Total de respondentes 27
En desacuerdo	0.00%	0	Suma 0.00
De acuerdo	59.26%	16	Promedio 0.00
Total acuerdo	40.74%	11	Desviación estándar 0.00
Total de respondentes			Mínimo 0.00
			Máximo 0.00

16- La organización del taller y el soporte logístico fueron apropiados.



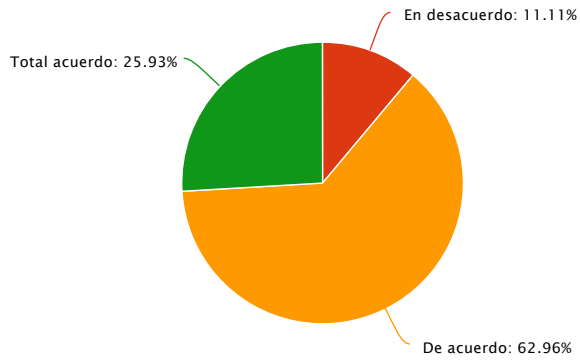
Respuesta	Porcentaje	Cantidad	Estadísticas
Total desacuerdo	0.00%	0	Total de respondentes 27
En desacuerdo	3.70%	1	Suma 0.00
De acuerdo	77.78%	21	Promedio 0.00
Total acuerdo	18.52%	5	Desviación estándar 0.00
Total de respondentes			Mínimo 0.00
			Máximo 0.00

17- La duración de la capacitación fue adecuada.



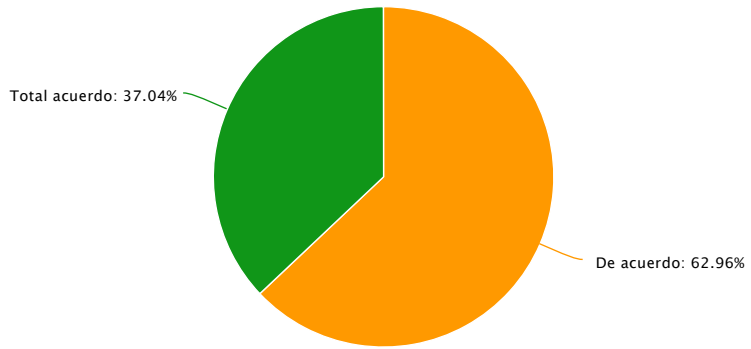
Respuesta	Porcentaje	Cantidad	Estadísticas
Total desacuerdo	0.00%	0	Total de respondentes 27
En desacuerdo	0.00%	0	Suma 0.00
De acuerdo	74.07%	20	Promedio 0.00
Total acuerdo	25.93%	7	Desviación estándar 0.00
Total de respondentes			Mínimo 0.00
			Máximo 0.00

18- La sesión se cumplió en el horario dispuesto.



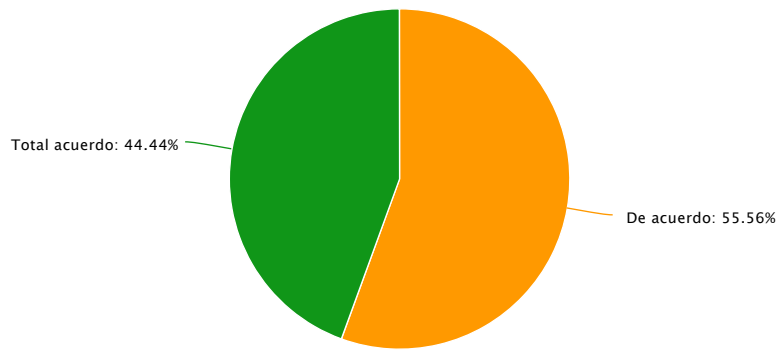
Respuesta	Porcentaje	Cantidad	Estadísticas
Total desacuerdo	0.00%	0	Total de respondentes 27
En desacuerdo	11.11%	3	Suma 0.00
De acuerdo	62.96%	17	Promedio 0.00
Total acuerdo	25.93%	7	Desviación estándar 0.00
Total de respondentes			Mínimo 0.00
			Máximo 0.00

19- La capacitación me generó nuevas expectativas.



Respuesta	Porcentaje	Cantidad	Estadísticas
Total desacuerdo	0.00%	0	Total de respondentes 27
En desacuerdo	0.00%	0	Suma 0.00
De acuerdo	62.96%	17	Promedio 0.00
Total acuerdo	37.04%	10	Desviación estándar 0.00
Total de respondentes			Mínimo 0.00
			Máximo 0.00

20- Los contenidos expuestos generan un aporte importante para el desarrollo de mis funciones.



Respuesta	Porcentaje	Cantidad	Estadísticas
Total desacuerdo	0.00%	0	Total de respondentes 27
En desacuerdo	0.00%	0	Suma 0.00
De acuerdo	55.56%	15	Promedio 0.00
Total acuerdo	44.44%	12	Desviación estándar 0.00
Total de respondentes			Mínimo 0.00
			Máximo 0.00