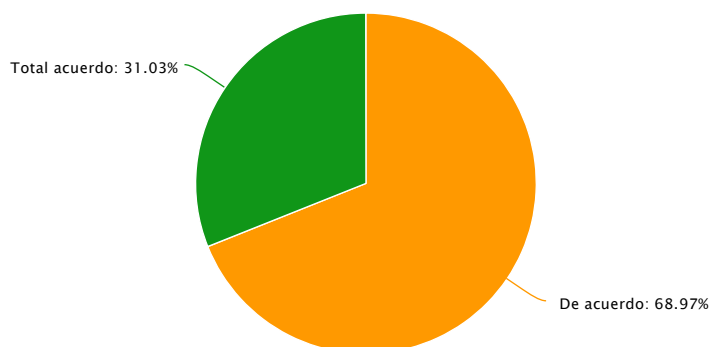


ENCUESTA DE SATISFACCIÓN - EL ROL DEL CONTROL GUBERNAMENTAL EN EL EFICAZ MANEJO DE LOS RECURSOS PÚBLICOS 15/09/2016

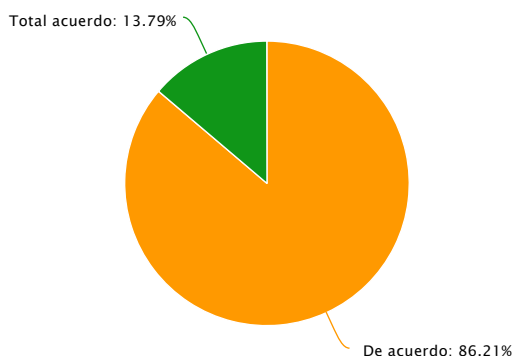
1 Unidad de Gestión del Desarrollo, Capacitación y Escalafón – Comité PDP – UNACH - 2016

1- Los objetivos de la capacitación fueron claros.



Respuesta	Porcentaje	Cantidad	Estadísticas
Total desacuerdo	0.00%	0	Total de respondentes 29
En desacuerdo	0.00%	0	Suma 0.00
De acuerdo	68.97%	20	Promedio 0.00
Total acuerdo	31.03%	9	Desviación estándar 0.00
Total de respondentes			Mínimo 0.00
			Máximo 0.00

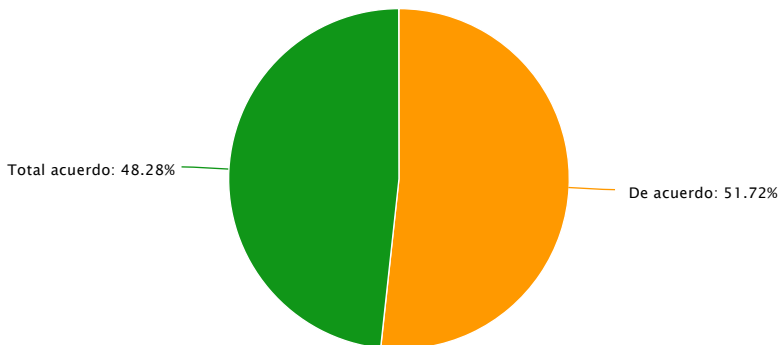
2- Los contenidos de la capacitación fueron suficientes para alcanzar los objetivos propuestos



Respuesta	Porcentaje	Cantidad	Estadísticas
Total desacuerdo	0.00%	0	Total de respondentes 29
En desacuerdo	0.00%	0	Suma 0.00
De acuerdo	86.21%	25	Promedio 0.00

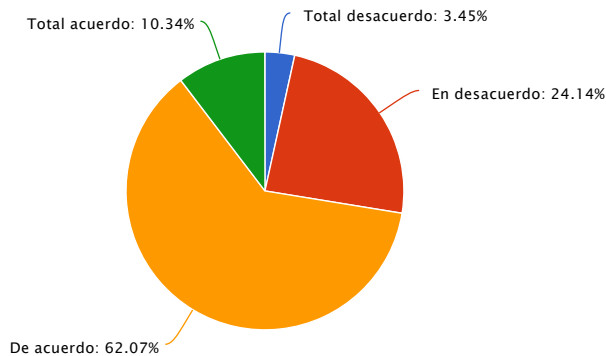
Respuesta	Porcentaje	Cantidad	Estadísticas
Total acuerdo	13.79%	4	Desviación estándar 0.00
Total de respondentes			29
			Mínimo 0.00
			Máximo 0.00

3- La capacitación fue relevante y útil.



Respuesta	Porcentaje	Cantidad	Estadísticas
Total desacuerdo	0.00%	0	Total de respondentes 29
En desacuerdo	0.00%	0	Suma 0.00
De acuerdo	51.72%	15	Promedio 0.00
Total acuerdo	48.28%	14	Desviación estándar 0.00
Total de respondentes			29
			Mínimo 0.00
			Máximo 0.00

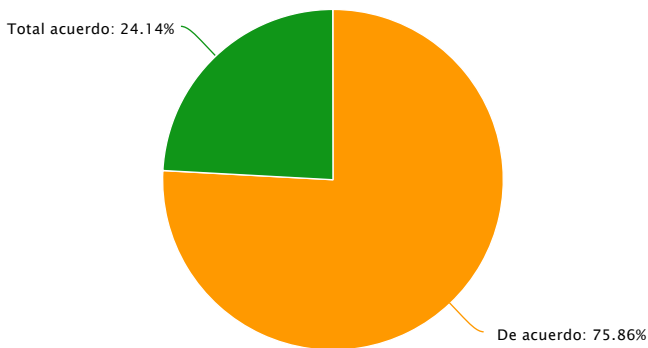
4- Los materiales que recibió fueron acertados y suficientes.



Respuesta	Porcentaje	Cantidad	Estadísticas
Total desacuerdo	3.45%	1	Total de respondentes 29
En desacuerdo	24.14%	7	Suma 0.00
De acuerdo	62.07%	18	Promedio 0.00
Total acuerdo	10.34%	3	Desviación estándar 0.00
Total de respondentes			29
			Mínimo 0.00

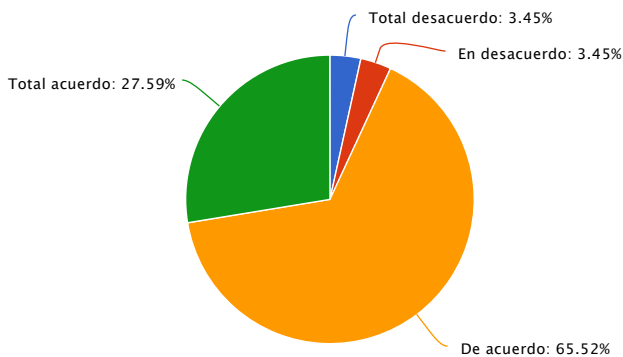
Respuesta	Porcentaje	Cantidad	Estadísticas
			Máximo 0.00

5- Las presentaciones fueron claras y fáciles de seguir.

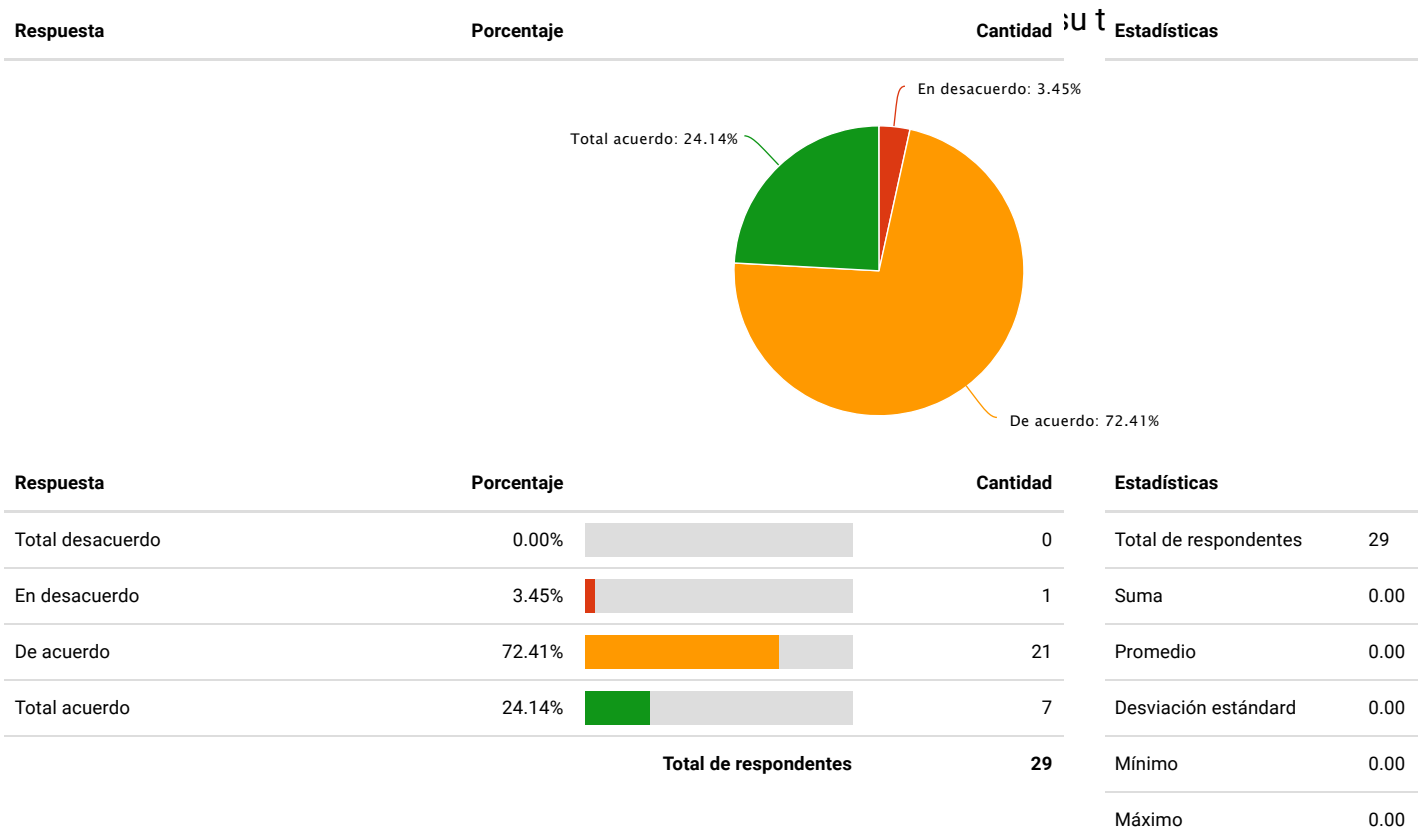


Respuesta	Porcentaje	Cantidad	Estadísticas
Total desacuerdo	0.00%	0	Total de respondentes 29
En desacuerdo	0.00%	0	Suma 0.00
De acuerdo	75.86%	22	Promedio 0.00
Total acuerdo	24.14%	7	Desviación estándar 0.00
Total de respondentes			Mínimo 0.00
			Máximo 0.00

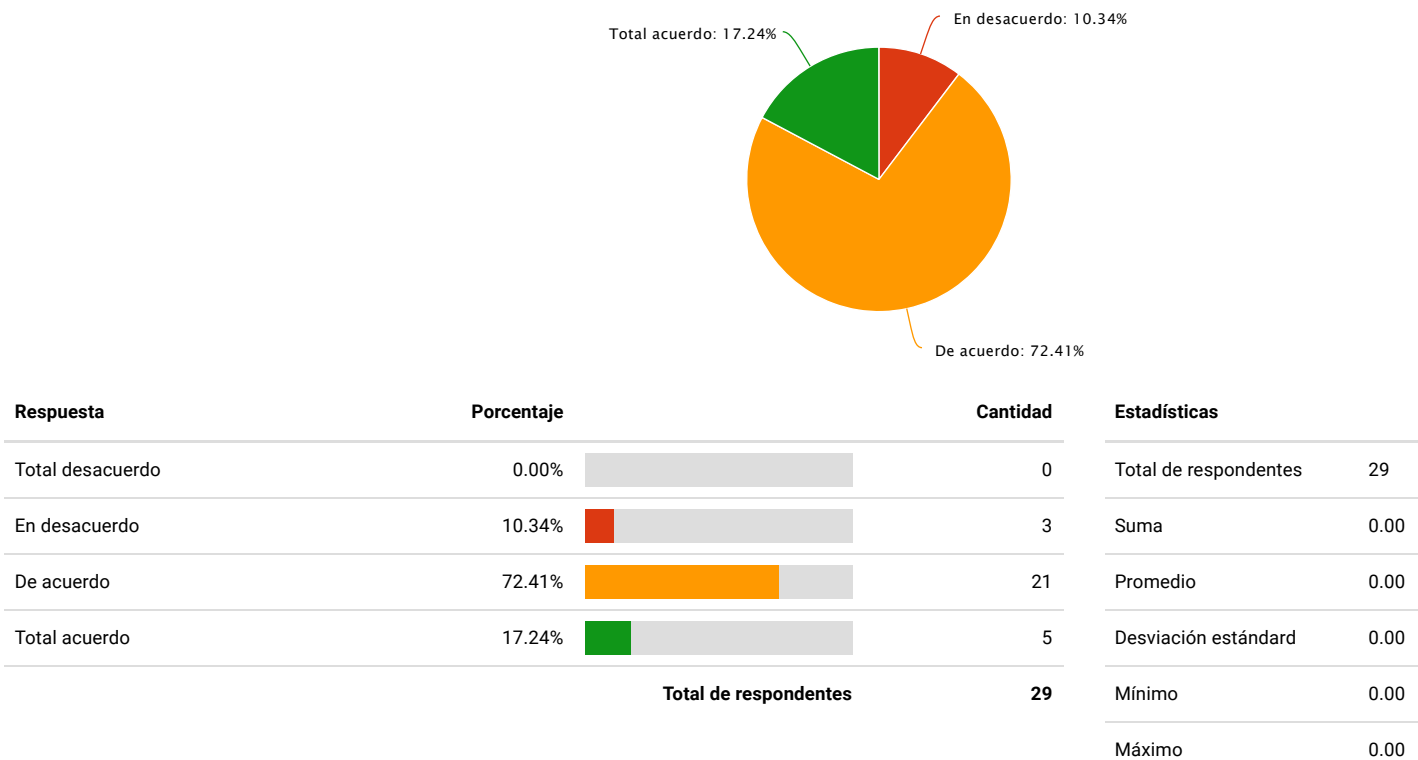
6- El contenido fue oportuno y de calidad.



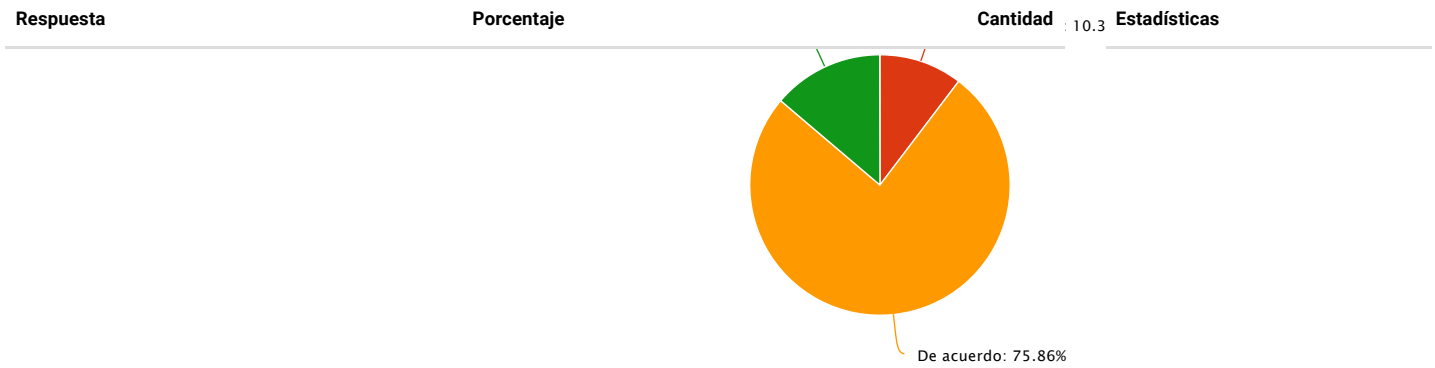
Respuesta	Porcentaje	Cantidad	Estadísticas
Total desacuerdo	3.45%	1	Total de respondentes 29
En desacuerdo	3.45%	1	Suma 0.00
De acuerdo	65.52%	19	Promedio 0.00
Total acuerdo	27.59%	8	Desviación estándar 0.00
Total de respondentes			Mínimo 0.00
			Máximo 0.00



8- La instalación cuenta con los recursos audiovisuales suficientes para la sesión

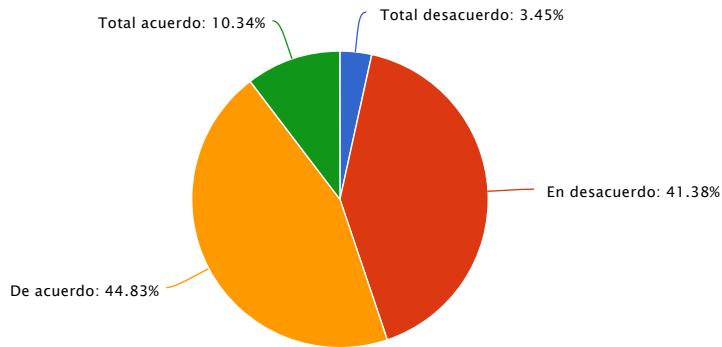


9- La instalación es cómoda para el desarrollo de la sesión.



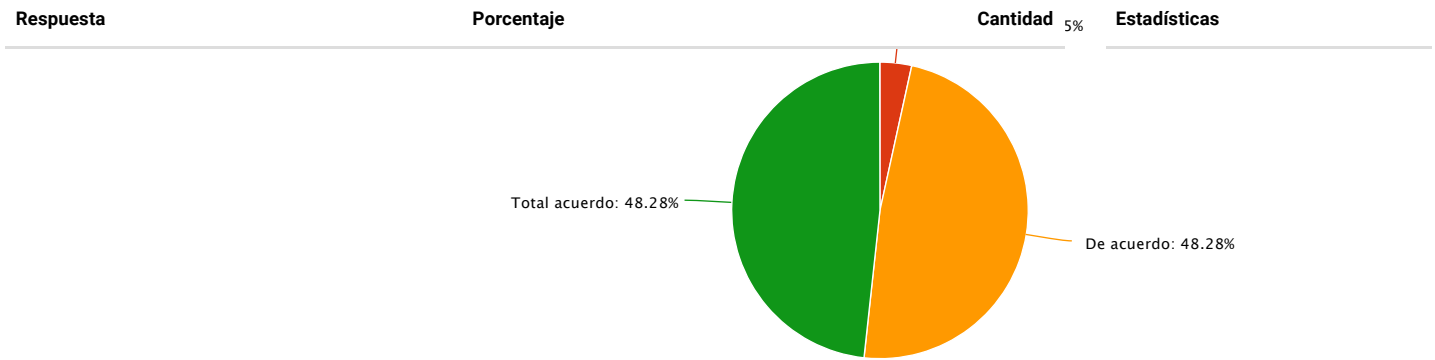
Respuesta	Porcentaje	Cantidad	Estadísticas
Total desacuerdo	0.00%	0	Total de respondentes 29
En desacuerdo	10.34%	3	Suma 0.00
De acuerdo	75.86%	22	Promedio 0.00
Total acuerdo	13.79%	4	Desviación estándar 0.00
Total de respondentes			29
			Mínimo 0.00
			Máximo 0.00

10- Inició puntualmente la capacitación.



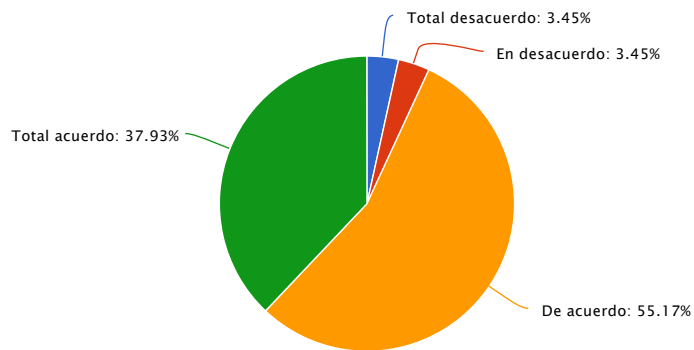
Respuesta	Porcentaje	Cantidad	Estadísticas
Total desacuerdo	3.45%	1	Total de respondentes 29
En desacuerdo	41.38%	12	Suma 0.00
De acuerdo	44.83%	13	Promedio 0.00
Total acuerdo	10.34%	3	Desviación estándar 0.00
Total de respondentes			29
			Mínimo 0.00
			Máximo 0.00

11- Domina los temas tratados.



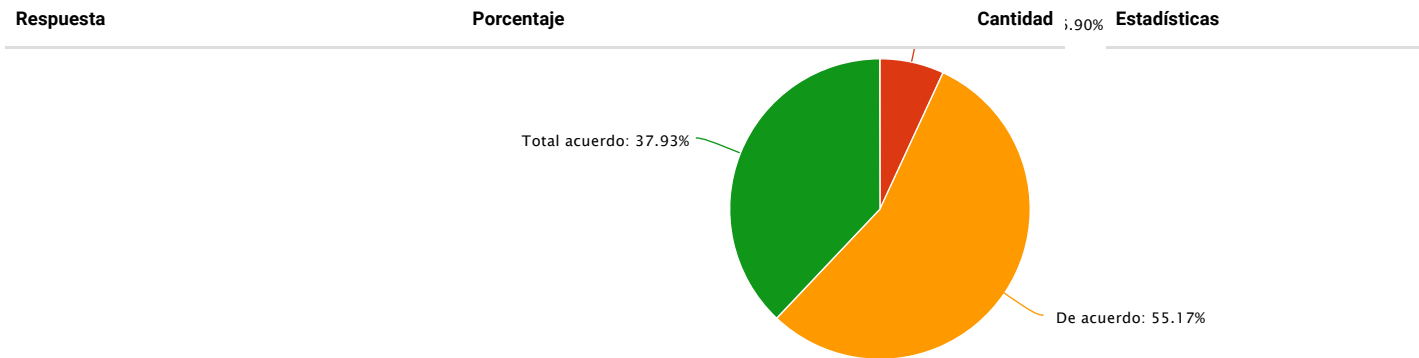
Respuesta	Porcentaje	Cantidad	Estadísticas
Total desacuerdo	0.00%	0	Total de respondentes 29
En desacuerdo	3.45%	1	Suma 0.00
De acuerdo	48.28%	14	Promedio 0.00
Total acuerdo	48.28%	14	Desviación estándar 0.00
		Total de respondentes	29
			Mínimo 0.00
			Máximo 0.00

12- Tienen dominio de grupo.



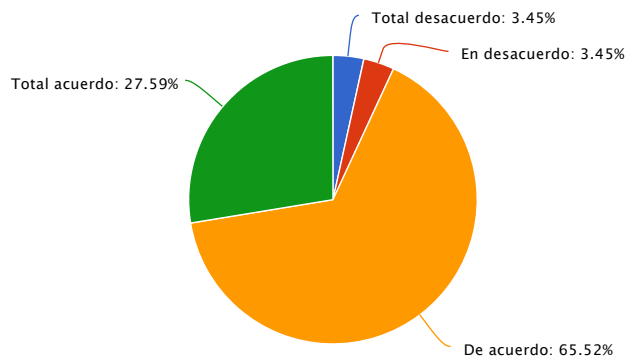
Respuesta	Porcentaje	Cantidad	Estadísticas
Total desacuerdo	3.45%	1	Total de respondentes 29
En desacuerdo	3.45%	1	Suma 0.00
De acuerdo	55.17%	16	Promedio 0.00
Total acuerdo	37.93%	11	Desviación estándar 0.00
		Total de respondentes	29
			Mínimo 0.00
			Máximo 0.00

13- Se evacuaron las dudas de los participantes.



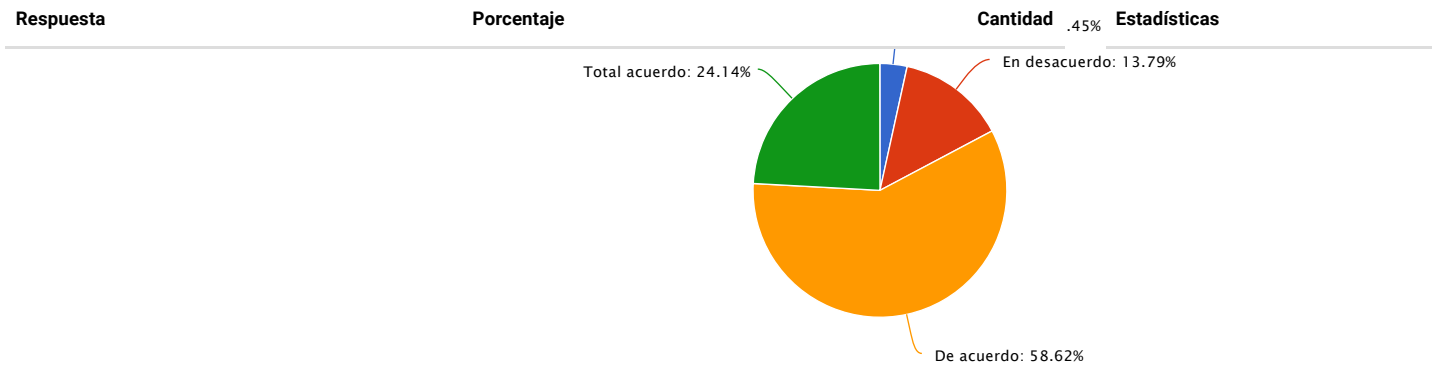
Respuesta	Porcentaje	Cantidad	Estadísticas
Total desacuerdo	0.00%	0	Total de respondentes 29
En desacuerdo	6.90%	2	Suma 0.00
De acuerdo	55.17%	16	Promedio 0.00
Total acuerdo	37.93%	11	Desviación estándar 0.00
Total de respondentes			29
			Mínimo 0.00
			Máximo 0.00

14- Se estimuló la interacción del grupo.



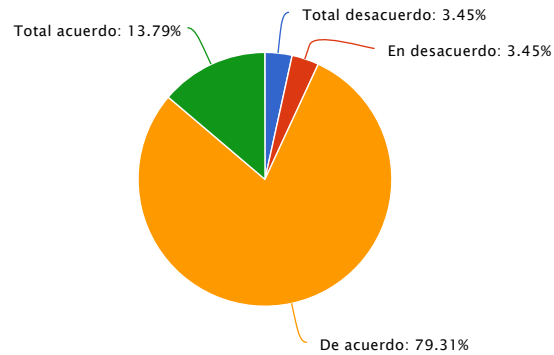
Respuesta	Porcentaje	Cantidad	Estadísticas
Total desacuerdo	3.45%	1	Total de respondentes 29
En desacuerdo	3.45%	1	Suma 0.00
De acuerdo	65.52%	19	Promedio 0.00
Total acuerdo	27.59%	8	Desviación estándar 0.00
Total de respondentes			29
			Mínimo 0.00
			Máximo 0.00

15- Manejó adecuadamente el tiempo de la sesión



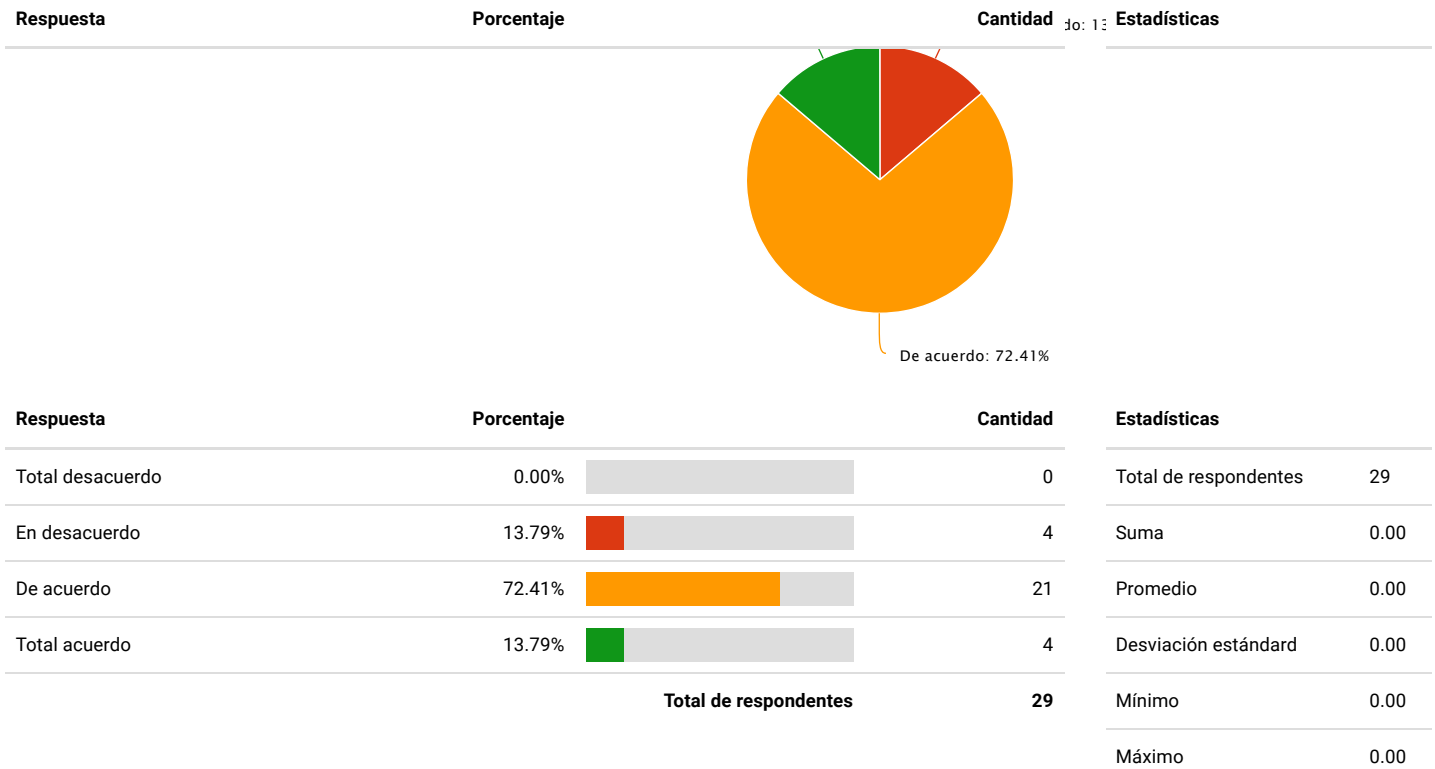
Respuesta	Porcentaje	Cantidad	Estadísticas
Total desacuerdo	3.45%	1	Total de respondentes 29
En desacuerdo	13.79%	4	Suma 0.00
De acuerdo	58.62%	17	Promedio 0.00
Total acuerdo	24.14%	7	Desviación estándar 0.00
		Total de respondentes	29
			Mínimo 0.00
			Máximo 0.00

16- La organización del taller y el soporte logístico fueron apropiados.

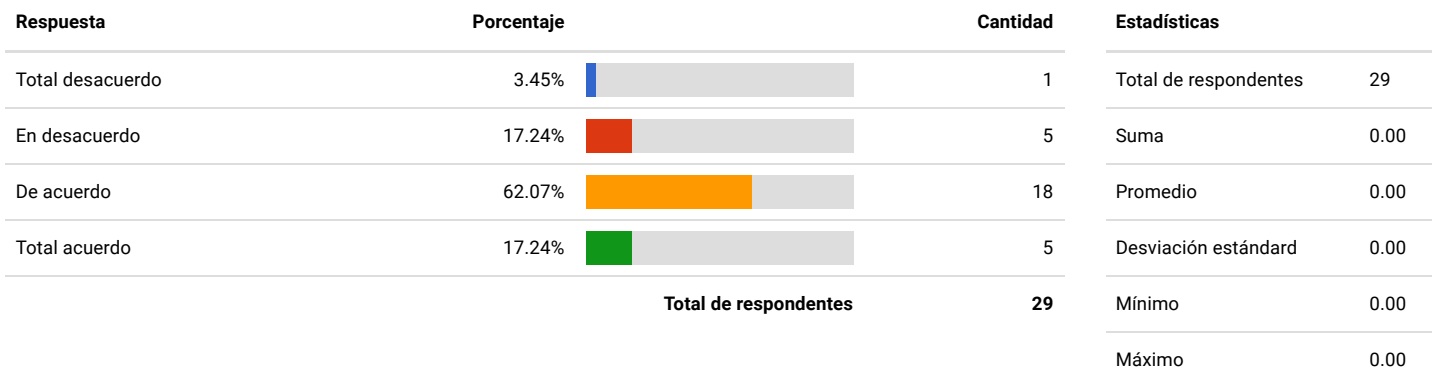
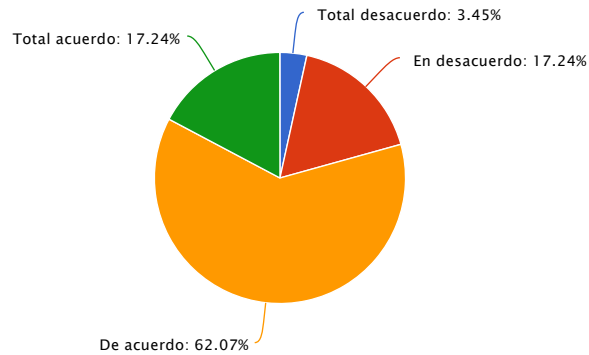


Respuesta	Porcentaje	Cantidad	Estadísticas
Total desacuerdo	3.45%	1	Total de respondentes 29
En desacuerdo	3.45%	1	Suma 0.00
De acuerdo	79.31%	23	Promedio 0.00
Total acuerdo	13.79%	4	Desviación estándar 0.00
		Total de respondentes	29
			Mínimo 0.00
			Máximo 0.00

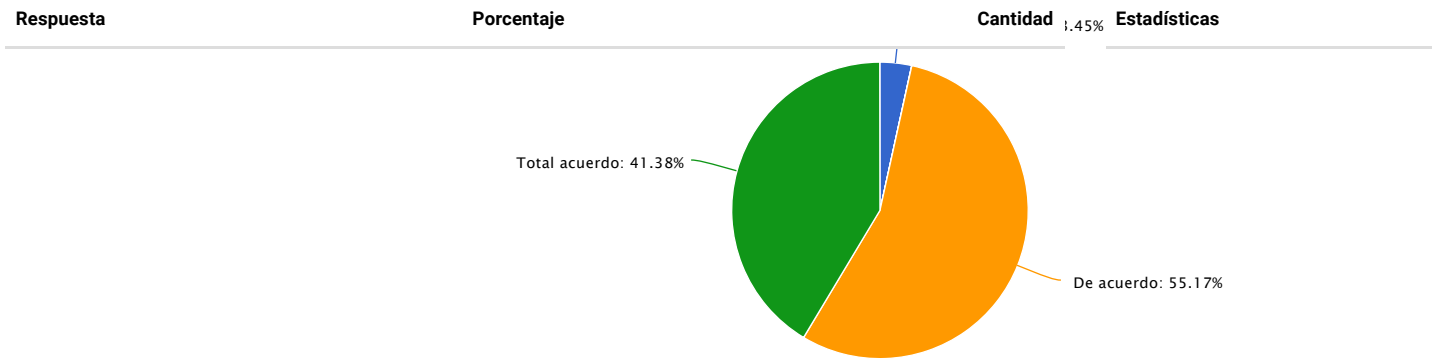
17- La duración de la capacitación fue adecuada.



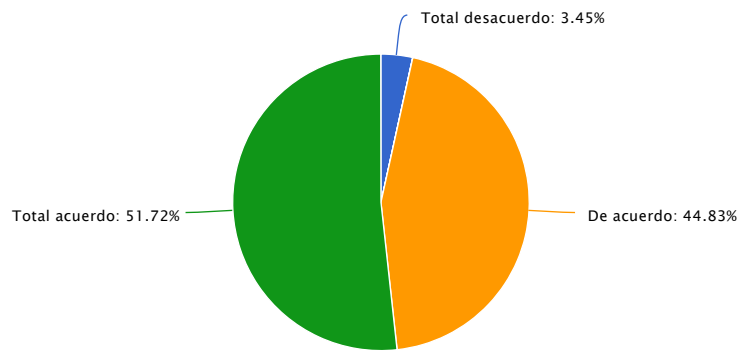
18- La sesión se cumplió en el horario dispuesto.



19- La capacitación me generó nuevas expectativas.



20- Los contenidos expuestos generan un aporte importante para el desarrollo de mis funciones.



Respuesta	Porcentaje	Cantidad	Estadísticas
Total desacuerdo	3.45%	1	Total de respondientes 29
En desacuerdo	0.00%	0	Suma 0.00
De acuerdo	44.83%	13	Promedio 0.00
Total acuerdo	51.72%	15	Desviación estándar 0.00
		Total de respondientes	29
			Mínimo 0.00
			Máximo 0.00