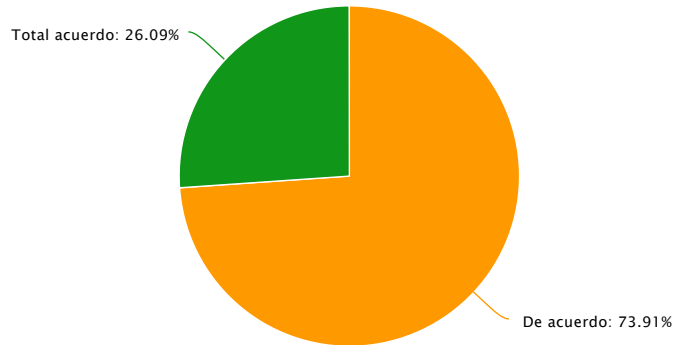


ENCUESTA DE SATISFACCIÓN - ADMINISTRACIÓN DE CAJA CHICA Y FONDO DE CARGO INTERNO (21/11/2016)

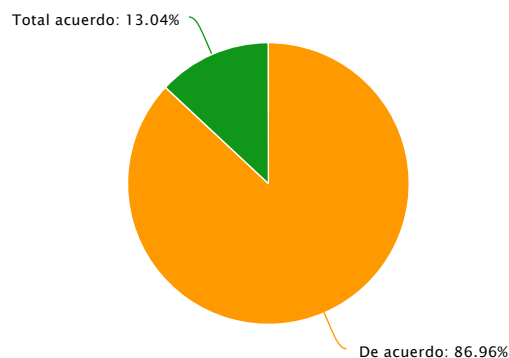
1 Unidad de Gestión del Desarrollo, Capacitación y Escalafón – Comité PDP – UNACH - 2016

1- Los objetivos de la capacitación fueron claros.



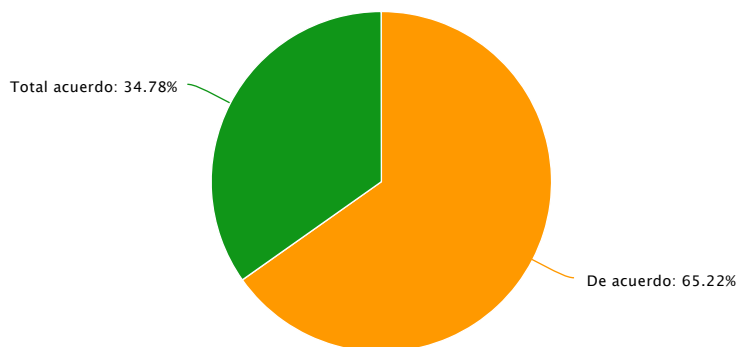
Respuesta	Porcentaje	Cantidad	Estadísticas
Total desacuerdo	0.00%	0	Total de respondentes 23
En desacuerdo	0.00%	0	Suma 0.00
De acuerdo	73.91%	17	Promedio 0.00
Total acuerdo	26.09%	6	Desviación estándar 0.00
Total de respondentes			Mínimo 0.00
			Máximo 0.00

2- Los contenidos de la capacitación fueron suficientes para alcanzar los objetivos propuestos



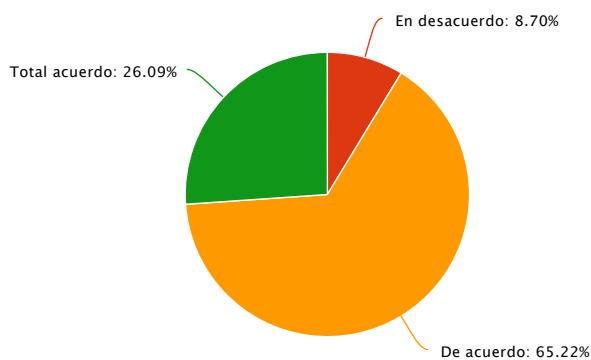
Respuesta	Porcentaje	Cantidad	Estadísticas
Total desacuerdo	0.00%	0	Total de respondentes 23
En desacuerdo	0.00%	0	Suma 0.00
De acuerdo	86.96%	20	Promedio 0.00
Total acuerdo	13.04%	3	Desviación estándar 0.00
Total de respondentes			Mínimo 0.00
			Máximo 0.00

3- La capacitación fue relevante y útil.



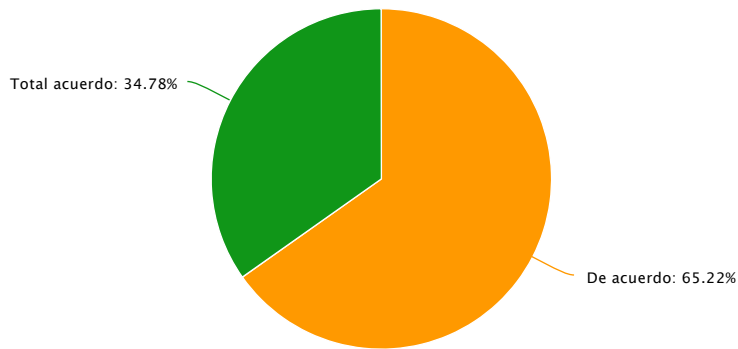
Respuesta	Porcentaje	Cantidad	Estadísticas
Total desacuerdo	0.00%	0	Total de respondentes 23
En desacuerdo	0.00%	0	Suma 0.00
De acuerdo	65.22%	15	Promedio 0.00
Total acuerdo	34.78%	8	Desviación estándar 0.00
Total de respondentes			Mínimo 0.00
			Máximo 0.00

4- Los materiales que recibió fueron acertados y suficientes.



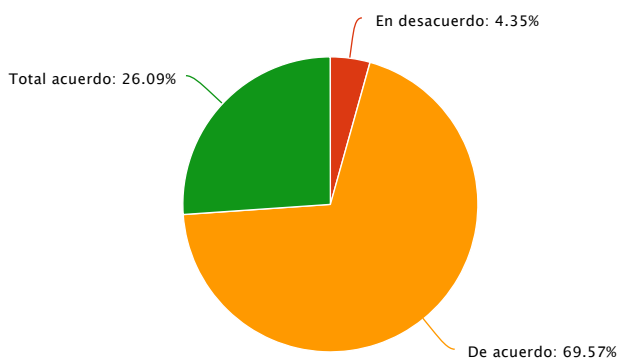
Respuesta	Porcentaje	Cantidad	Estadísticas
Total desacuerdo	0.00%	0	Total de respondentes 23
En desacuerdo	8.70%	2	Suma 0.00
De acuerdo	65.22%	15	Promedio 0.00
Total acuerdo	26.09%	6	Desviación estándar 0.00
Total de respondentes			Mínimo 0.00
			Máximo 0.00

5- Las presentaciones fueron claras y fáciles de seguir.



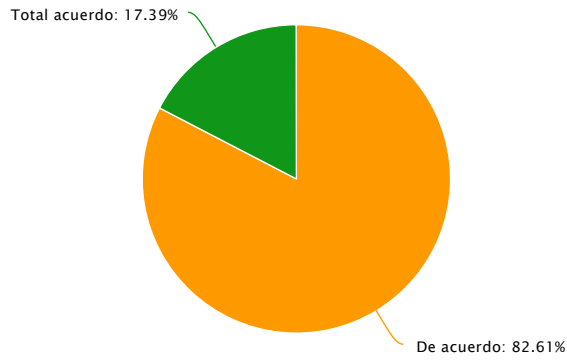
Respuesta	Porcentaje	Cantidad	Estadísticas
Total desacuerdo	0.00%	0	Total de respondentes 23
En desacuerdo	0.00%	0	Suma 0.00
De acuerdo	65.22%	15	Promedio 0.00
Total acuerdo	34.78%	8	Desviación estándar 0.00
Total de respondentes			Mínimo 0.00
			Máximo 0.00

6- El contenido fue oportuno y de calidad.



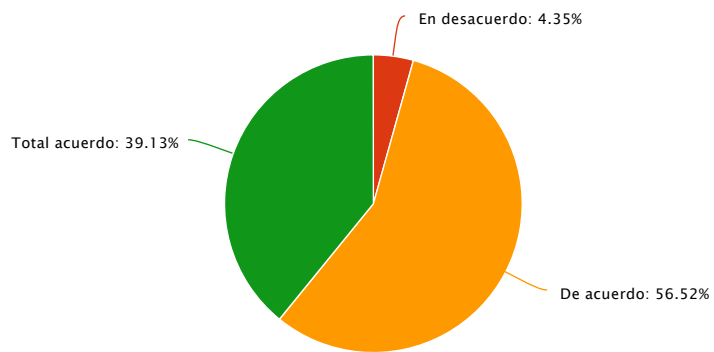
Respuesta	Porcentaje	Cantidad	Estadísticas
Total desacuerdo	0.00%	0	Total de respondentes 23
En desacuerdo	4.35%	1	Suma 0.00
De acuerdo	69.57%	16	Promedio 0.00
Total acuerdo	26.09%	6	Desviación estándar 0.00
Total de respondentes			Mínimo 0.00
			Máximo 0.00

7- La capacitación fue suficiente para implementar los conocimientos en su trabajo.



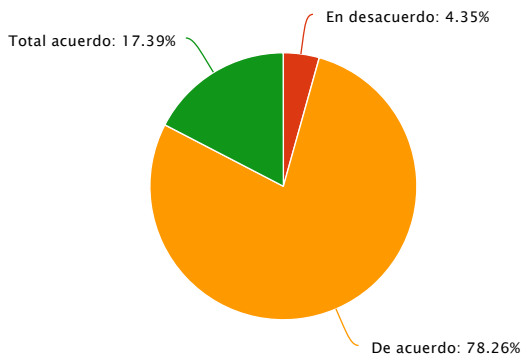
Respuesta	Porcentaje	Cantidad	Estadísticas
Total desacuerdo	0.00%	0	Total de respondentes 23
En desacuerdo	0.00%	0	Suma 0.00
De acuerdo	82.61%	19	Promedio 0.00
Total acuerdo	17.39%	4	Desviación estándar 0.00
Total de respondentes			Mínimo 0.00
			Máximo 0.00

8- La instalación cuenta con los recursos audiovisuales suficientes para la sesión



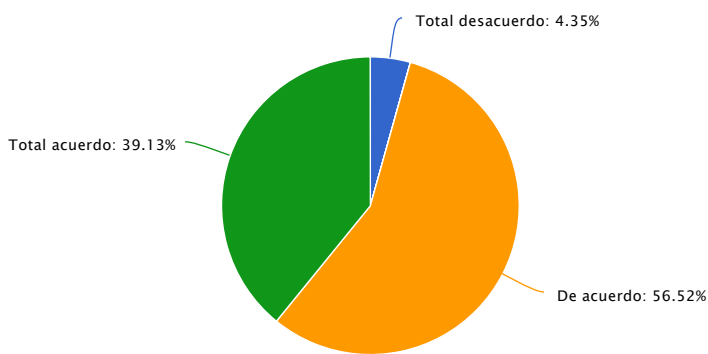
Respuesta	Porcentaje	Cantidad	Estadísticas
Total desacuerdo	0.00%	0	Total de respondentes 23
En desacuerdo	4.35%	1	Suma 0.00
De acuerdo	56.52%	13	Promedio 0.00
Total acuerdo	39.13%	9	Desviación estándar 0.00
Total de respondentes			Mínimo 0.00
			Máximo 0.00

9- La instalación es cómoda para el desarrollo de la sesión.



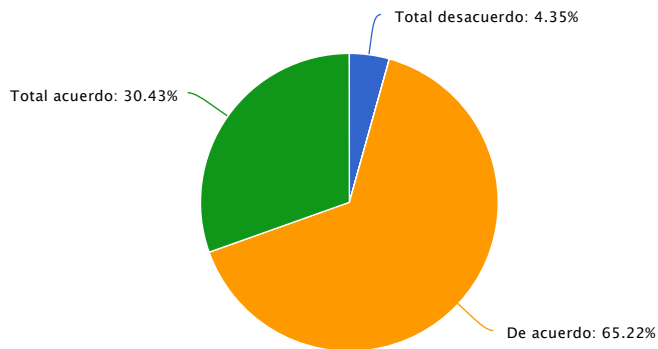
Respuesta	Porcentaje	Cantidad	Estadísticas
Total desacuerdo	0.00%	0	Total de respondentes 23
En desacuerdo	4.35%	1	Suma 0.00
De acuerdo	78.26%	18	Promedio 0.00
Total acuerdo	17.39%	4	Desviación estándar 0.00
Total de respondentes 23			Mínimo 0.00
			Máximo 0.00

10- Inició puntualmente la capacitación.



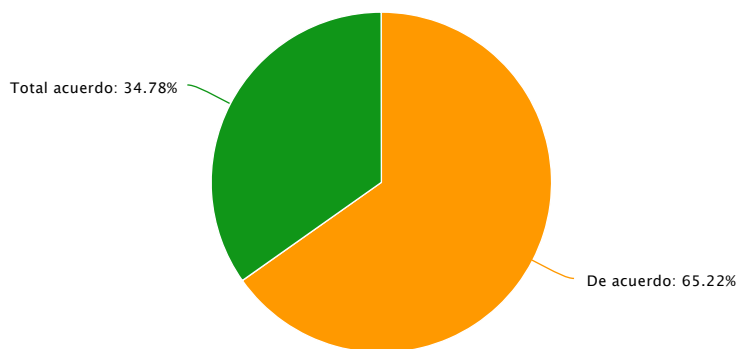
Respuesta	Porcentaje	Cantidad	Estadísticas
Total desacuerdo	4.35%	1	Total de respondentes 23
En desacuerdo	0.00%	0	Suma 0.00
De acuerdo	56.52%	13	Promedio 0.00
Total acuerdo	39.13%	9	Desviación estándar 0.00
Total de respondentes 23			Mínimo 0.00
			Máximo 0.00

11- Domina los temas tratados.



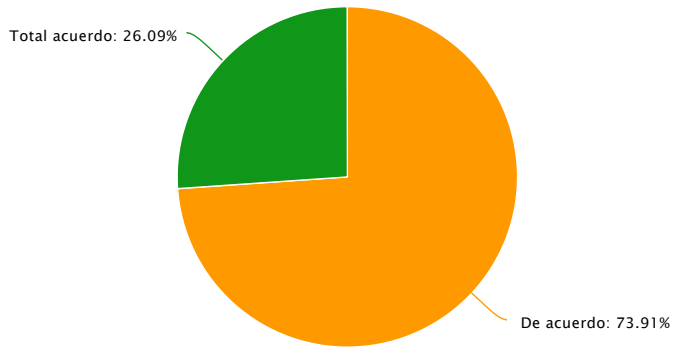
Respuesta	Porcentaje	Cantidad	Estadísticas
Total desacuerdo	4.35%	1	Total de respondentes 23
En desacuerdo	0.00%	0	Suma 0.00
De acuerdo	65.22%	15	Promedio 0.00
Total acuerdo	30.43%	7	Desviación estándar 0.00
Total de respondentes			Mínimo 0.00
			Máximo 0.00

12- Tienen dominio de grupo.



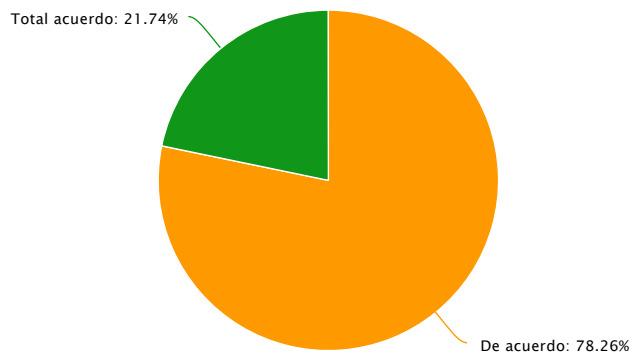
Respuesta	Porcentaje	Cantidad	Estadísticas
Total desacuerdo	0.00%	0	Total de respondentes 23
En desacuerdo	0.00%	0	Suma 0.00
De acuerdo	65.22%	15	Promedio 0.00
Total acuerdo	34.78%	8	Desviación estándar 0.00
Total de respondentes			Mínimo 0.00
			Máximo 0.00

13- Se evacuaron las dudas de los participantes.



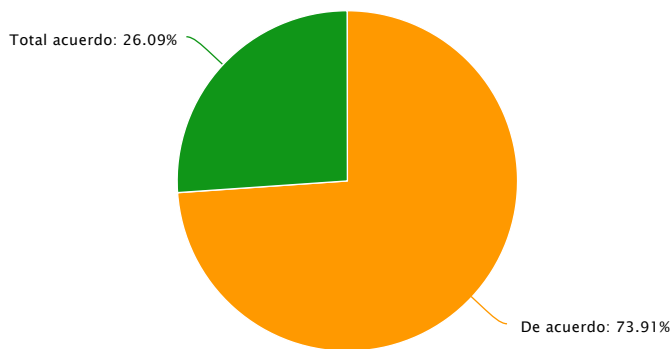
Respuesta	Porcentaje	Cantidad	Estadísticas
Total desacuerdo	0.00%	0	Total de respondentes 23
En desacuerdo	0.00%	0	Suma 0.00
De acuerdo	73.91%	17	Promedio 0.00
Total acuerdo	26.09%	6	Desviación estándar 0.00
Total de respondentes			Mínimo 0.00
			Máximo 0.00

14- Se estimuló la interacción del grupo.



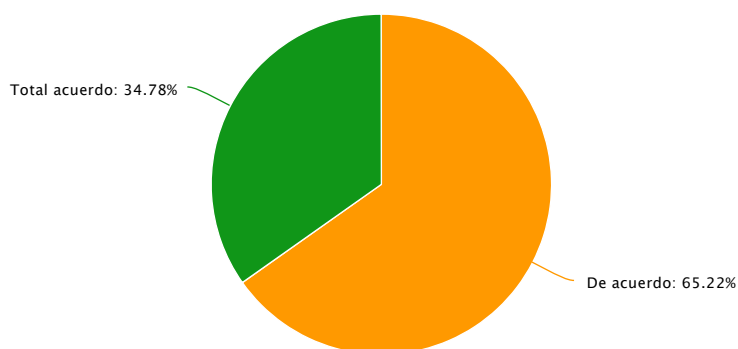
Respuesta	Porcentaje	Cantidad	Estadísticas
Total desacuerdo	0.00%	0	Total de respondentes 23
En desacuerdo	0.00%	0	Suma 0.00
De acuerdo	78.26%	18	Promedio 0.00
Total acuerdo	21.74%	5	Desviación estándar 0.00
Total de respondentes			Mínimo 0.00
			Máximo 0.00

15- Manejó adecuadamente el tiempo de la sesión



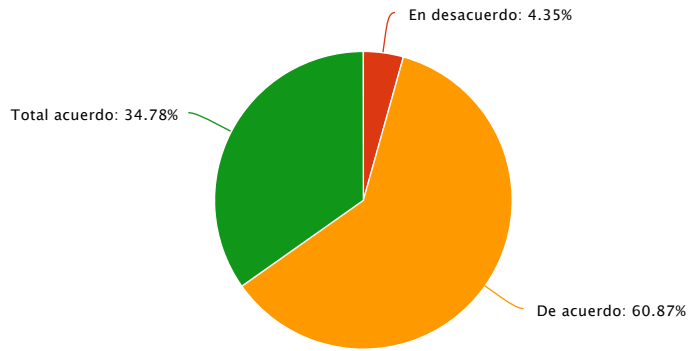
Respuesta	Porcentaje	Cantidad	Estadísticas
Total desacuerdo	0.00%	0	Total de respondentes 23
En desacuerdo	0.00%	0	Suma 0.00
De acuerdo	73.91%	17	Promedio 0.00
Total acuerdo	26.09%	6	Desviación estándar 0.00
Total de respondentes			Mínimo 0.00
			Máximo 0.00

16- La organización del taller y el soporte logístico fueron apropiados.



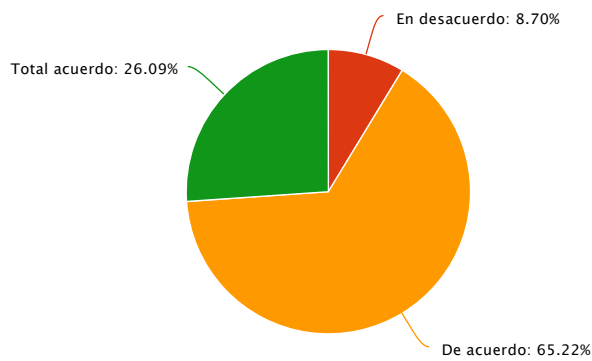
Respuesta	Porcentaje	Cantidad	Estadísticas
Total desacuerdo	0.00%	0	Total de respondentes 23
En desacuerdo	0.00%	0	Suma 0.00
De acuerdo	65.22%	15	Promedio 0.00
Total acuerdo	34.78%	8	Desviación estándar 0.00
Total de respondentes			Mínimo 0.00
			Máximo 0.00

17- La duración de la capacitación fue adecuada.



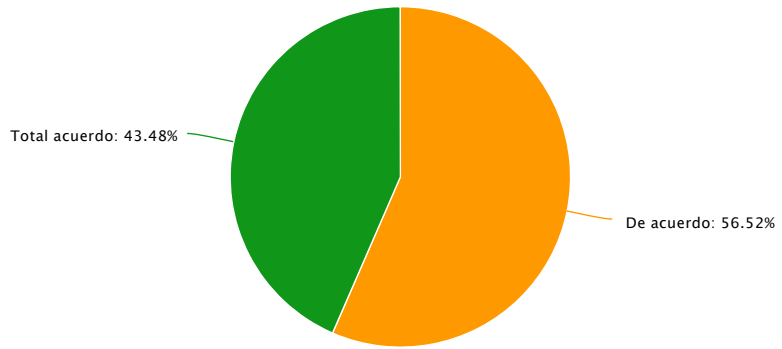
Respuesta	Porcentaje	Cantidad	Estadísticas
Total desacuerdo	0.00%	0	Total de respondentes 23
En desacuerdo	4.35%	1	Suma 0.00
De acuerdo	60.87%	14	Promedio 0.00
Total acuerdo	34.78%	8	Desviación estándar 0.00
Total de respondentes			Mínimo 0.00
			Máximo 0.00

18- La sesión se cumplió en el horario dispuesto.



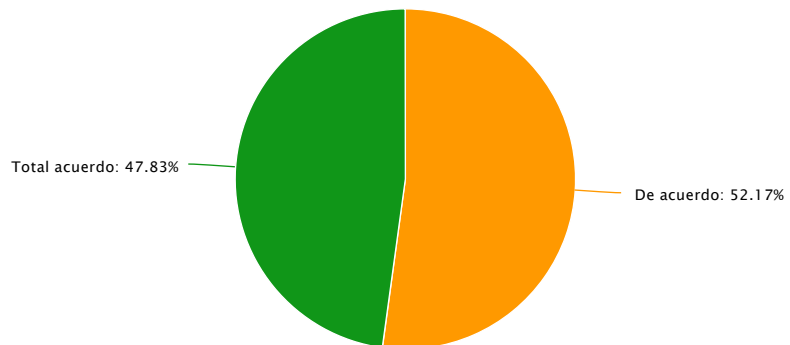
Respuesta	Porcentaje	Cantidad	Estadísticas
Total desacuerdo	0.00%	0	Total de respondentes 23
En desacuerdo	8.70%	2	Suma 0.00
De acuerdo	65.22%	15	Promedio 0.00
Total acuerdo	26.09%	6	Desviación estándar 0.00
Total de respondentes			Mínimo 0.00
			Máximo 0.00

19- La capacitación me generó nuevas expectativas.



Respuesta	Porcentaje	Cantidad	Estadísticas
Total desacuerdo	0.00%	0	Total de respondentes 23
En desacuerdo	0.00%	0	Suma 0.00
De acuerdo	56.52%	13	Promedio 0.00
Total acuerdo	43.48%	10	Desviación estándar 0.00
Total de respondentes			Mínimo 0.00
			Máximo 0.00

20- Los contenidos expuestos generan un aporte importante para el desarrollo de mis funciones.



Respuesta	Porcentaje	Cantidad	Estadísticas
Total desacuerdo	0.00%	0	Total de respondentes 23
En desacuerdo	0.00%	0	Suma 0.00
De acuerdo	52.17%	12	Promedio 0.00
Total acuerdo	47.83%	11	Desviación estándar 0.00
Total de respondentes			Mínimo 0.00
			Máximo 0.00